



발 간 등 록 번 호

74-6440000-000156-10

---

2016년 ~ 2020년

# 중 기 지 방 재 정 계 획

---



충 청 남 도



# 목 차

## 제1장 중기지방재정계획 개요

I. 제도의 의의 .....	3
II. 계획수립 체계 .....	4

## 제2장 중기 재정운용 여건과 방향

I. 일반현황 .....	7
II. 국가 재정운용 여건과 방향 .....	8
III. 도 재정운용 여건과 방향 .....	17
IV. 재정운용 목표 및 재원배분 방향 .....	20

## 제3장 중기재정계획 총괄

I. 세입·세출계획 .....	27
1. 중기 세입전망 .....	31
2. 중기 재원배분전망 .....	37
3. 재정계획 .....	43
II. 의무지출과 재량지출 .....	75
III. 채무전망 및 관리계획 .....	78
IV. 통합재정 수지전망 및 관리방안 .....	80
V. 지역통합재정통계 .....	81

## 제4장 분야별 정책방향 및 투자계획

(일반공공행정분야~과학기술분야) .....	85
-------------------------	----

<b>부 록</b> 세부사업계획서 .....	109
--------------------------	-----





# **제1장**

## **중기지방재정계획 개요**



# 제1장 중기지방재정계획 개요

## I 제도의 의의

### □ 개념

- 자치단체의 발전 계획과 수요를 중·장기적으로 전망하여 반영한 다년도 예산으로서, 효율적인 자원배분을 통한 계획적인 지방재정 운용을 위해 수립하는 5년간의 연동화 계획

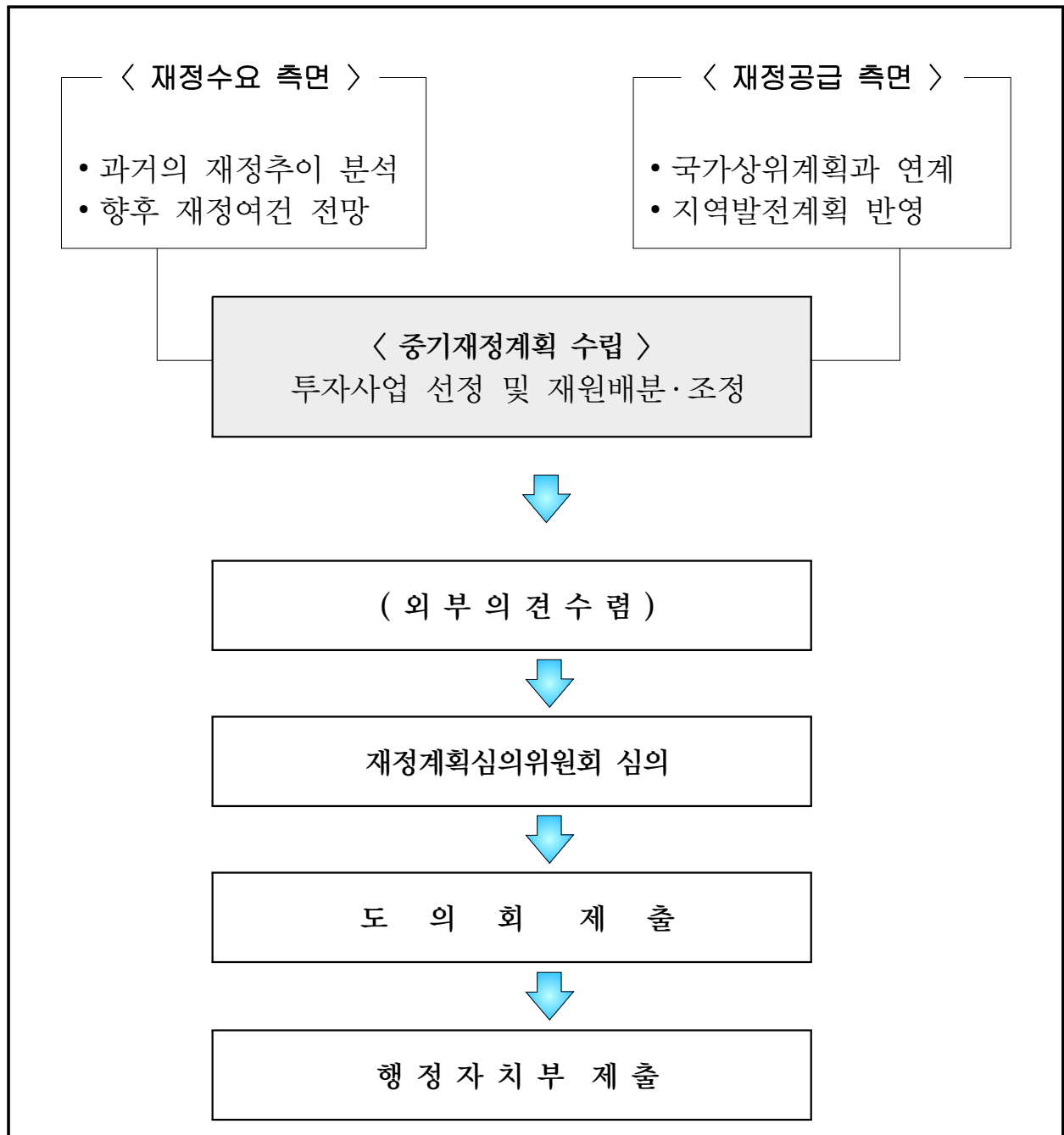
### □ 제도 필요성

- 중·장기적 시계에서 5개년 계획을 수립하고, 경제·사회적 여건 변화를 반영한 연동화 계획으로 운영
  - 지방정부의 비전과 정책 우선순위를 반영하여 발전계획을 수립하고 지방재정의 예측가능성을 제고
  - 개별사업 검토 중심의 단년도 예산편성 과정에서 놓치기 쉬운 전략적 자원배분 기능을 강화
- 국가재정운용계획에서 제시하는 중·장기 중점재원 투자방향 및 주요 사업계획을 반영하여 국가와 지방의 재정적 연계성을 확보
  - 중앙부처는 지역정책의 준거를 제시하고, 지방자치단체는 재정 운용의 기본틀로 활용

### □ 법적근거

- 지방재정법 제33조(중기지방재정계획의 수립 등)
- 지방재정법 제44조의2(예산안의 첨부서류)

## Ⅱ 계획 수립 체계



## **제2장**

# **중기 재정운용 여건과 방향**



## 제2장 중기 재정운용 여건과 방향

### I 일반현황

#### 기본현황

- 면 적 : 8,204km<sup>2</sup>, 전국 100,266km<sup>2</sup>의 8.2%
- 인 구 : 2,128천명(내국인 2,072, 외국인 56), 전국인구의 4.0%
- 행정구역 : 8시 7군 2구 24읍 137면 46동
- 공 무 원 : 17,061명(도 4,132명, 시군 12,929명)

#### 재정규모

- 2016년도 본예산 6조 13억원
  - 일반 4조5,570억원, 특별 1조710억원(공기업 6,279억원 기타 4,431), 기금 3,733억원
- 2016년도 재정자립도 30.8%

#### 지역경제구조

- 산업구조('13년 기준) : 농림어업 4.5%, 광업및제조업 54.6%, 서비스 등 40.9%
- 수출액('14년 기준) : 651억 \$(전국 3위), 무역수지흑자 320억 \$(전국2위)
- 제조업체('13년 기준) : 13,452업체
  - 대기업 72업체(0.5%), 중기업 827(6.2%), 소기업 12,553(93.3%)

## Ⅱ 국가 재정운용 여건과 방향

### 1 대내·외 경제 여건

#### 세계경제

- (2015년) 미국 등 선진국의 경기개선에도 불구하고 중국 등 신흥국 성장둔화 등으로 인해 세계경제 회복세는 제약될 전망
  - 미국은 1/4분기 부진에서 벗어나 고용시장 개선 등 회복세, 유로존은 완화적 통화정책 등으로 완만한 회복세 유지
  - 일본은 양적완화 효과 등으로 경기가 개선되는 모습이었으나, 2/4분기 수출·소비 부진으로 일시적 둔화
  - 중국은 경착륙 가능성은 제한적이나, 부동산·증시불안 등으로 인한 경기둔화 우려 상존
- (2016년 이후) 세계경제는 회복세를 보일 전망이나 美 금리인상 등 선진국 통화정책 정상화 및 중국 성장둔화 등 하방위험 상존
  - 선진국은 당분간 회복세를 지속하겠으나, 미국·유로·일본 등의 통화정책 기조변화로 인해 국제 금융시장 변동성이 확대될 가능성
  - 신흥국의 경우 점차 회복세를 보일 전망이나, 중국의 성장 둔화 등이 하방 위험요인으로 작용할 가능성

< 세계경제 성장률 전망(% , IMF, '15.7월) >

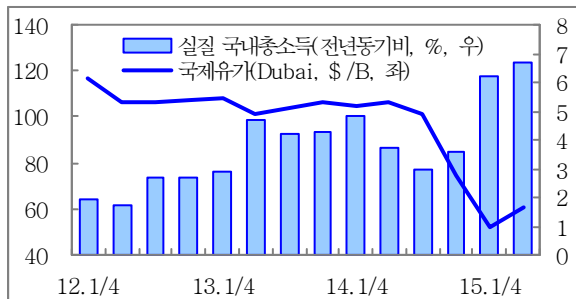
	'14년	'15년	'16년	'17년	'18년	'19년
세 계	3.4	3.3	3.8	3.8	3.9	3.9
- 선진국	1.8	2.1	2.4	2.2	2.1	2.0
- 신흥국	4.6	4.2	4.7	5.0	5.1	5.2



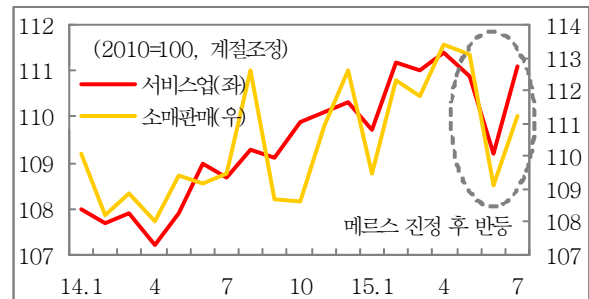
## 국내경제

- (2015년) 확장적 거시정책, 메르스 사태 진정 등으로 하반기 중 회복세가 재개·강화될 전망
  - 저금리·저유가 여건, 실질소득(GDI) 증가세 등이 지속되는 가운데 메르스 진정 등에 따른 심리 개선으로 소비 반등 예상
  - 부동산시장 회복세 지속, 추경 등 재정보강 패키지 집행, 하반기 기업 투자 본격화 등으로 투자 회복세가 강화될 전망
  - 수출은 자동차·휴대폰 등 신제품 출시 등에 힘입어 점차 감소 폭이 축소될 전망
  - 다만, 글로벌 수요 회복 지연, 자동차·조선 등 주력 제조업 경쟁력 약화, 美 금리인상 여파 등의 위험요인도 상존

국제유가와 국내총소득(GDI) 추이



소비관련 지표 추이



- (2016년 이후) 세계경제 회복세, 구조개혁 성과 가시화 등으로 '16년 이후에는 잠재성장률 수준의 성장 예상
  - 세계경제 회복세, 세계 교역량 개선 등으로 수출 회복 예상
  - 확장적 거시정책 효과 지속, 4대부문 구조개혁 등 경제혁신 3개년 계획 성과 가시화 등이 성장에 긍정적 요인으로 작용
  - 다만, 중국 경제 둔화, 유로존 불안, 가계부채 부담, 생산가능인구 감소('17년부터) 등은 부담요인으로 작용할 가능성

## 재정수입

- (국세수입) 경기회복세에 따라 세입 여건도 점진적으로 개선될 것으로 보이나, 일부 불확실성은 지속될 전망
  - 금년 세수흐름은 전년에 비해 나아지고 있으며, '16년 이후에는 경제성장 회복세로 세수 흐름이 호전될 전망
  - 다만, '15년 추경편성에 따른 기준선 변동\*, 중기 성장을 전망 하향 및 세수신장성 약화 등으로 '14~'18년 계획 보다는 감소

\* '15년 국세수입(조원) : (본예산) 221.1 → (추경예산) 215.7

- (세외수입) 감액, 증액 요인이 함께 있어 일정 수준 유지 전망
  - 국립대 등록금(기성회비 포함)의 세외수입 제외 조치\*, 혁신도시 이전 등은 감소 요인
    - \* 「국립대학의 회계 설치 및 재정 운영에 관한 법률」 제정으로 국립대 등록금이 국고세입 → 각 국립대학의 세입으로 전환
  - 정부출자기관 배당성향 확대\* 등은 증가요인이며, 한은잉여금\*\* 등 여건 변화에 따른 조정요인도 존재

\* 배당성향 목표(%) : ('15)25.0 → ('16)28.0 → ('17)31.0 → ('18)34.0 → ('19)37.0

\*\* 한은잉여금 연도별 실적(조원) : ('12)1.9 → ('13)2.7 → ('14)1.4 → ('15)1.3

- (기금수입) 사회보장성기금 수입 확대로 지속적인 증가 전망

## 재정지출

- 복지수요가 크게 증가하는 가운데 안전·보건·국방 등 여러 분야의 지출 소요가 늘어날 전망
  - 저출산·고령화, 복지제도 성숙 등으로 복지지출은 지속적으로 높은 증가세를 보일 것으로 예상
  - 지난해 세월호 사태 이후 안전에 대한 투자소요 증대, 올해 메르스 사태로 보건분야 투자 소요도 증가 예상
  - 최근 동북아 정세를 반영하여 대북안보 강화 및 자주국방 실현 등을 위한 국방투자 확대 필요
  - 중국 경제불안, 청년고용절벽, 가계부채 등 대내외 경제의 불확실성 대응, 4대 구조개혁 지원 등을 위한 재정의 적극적 역할도 필요한 상황
- 수입 여건이 어려운 상황에서 지출 소요가 크게 증가하고 있어 세입 기반 확대와 비효율·낭비 등 재정지출 효율화 노력 필요

### < '15~'19년 부처 중기요구 규모 >

◇ 각 부처 요구기준 재정지출 증가율은 연평균 6.7%로 연평균 재정지출 증가율 4.5%를 크게 상회

< '14~'18년 계획 대비 '15~'19년 부처요구 > (단위 : 조원, %)

구분	'14	'15	'16	'17	'18	'19	증가율
▪ '14~'18년 계획(A)	355.8	375.4	393.6	408.4	424.0	(443.1)*	4.5
▪ '15~'19년 부처요구(B)		375.4	421.1	444.0	464.2	486.6	6.7
▪ 계획대비 추가요구(B-A)		-	27.5	35.6	40.2	43.5	

\* '14~'18년 계획의 '19년 소요는 연평균 증가율을 적용하여 산출

< '15~'19년 국가재정운용계획 분야별 자원배분(안) >

구 분	'15	'16	'17	'18	'19	'15~'19 연평균
총 지 출	375.4 (5.5)	386.7 (3.0)	3 396.7 (2.6)	406.2 (2.4)	416.0 (2.4)	2.6
1. 보건·복지·고용	115.7	122.9	129.2	134.7	140.3	5.0
2. 교육	52.9	53.2	54.5	56.9	59.0	2.8
3. 문화·체육·관광	6.1	6.6	7.2	7.9	8.1	7.3
4. R&D	18.9	18.9	19.3	19.7	20.2	1.7
5. 산업·중소기업 · 에너지	16.4	16.1	15.5	15.0	14.5	△3.0
6. SOC	24.8	23.3	21.1	19.7	18.7	△6.8
7. 농림·수산·식품	19.3	19.3	19.1	19.0	18.9	△0.5
8. 환경	6.8	6.8	6.7	6.6	6.4	△1.5
9. 국방	37.5	39.0	39.9	40.9	41.9	2.8
10. 외교·통일	4.5	4.7	4.8	5.0	5.1	3.2
11. 공공질서·안전	16.9	17.5	18.1	18.8	19.4	3.5
12. 일반·지방행정	58.0	60.9	61.9	65.3	68.3	4.2

□ 경제활력 회복과 구조개혁을 적극 뒷받침

- 경기 회복세가 안정화될 때까지 경제활력 제고를 위한 재정의 역할 지속
- 중장기적으로 성장 잠재력 확충을 위해 4대 부문 구조개혁 등 경제혁신 3개년 계획을 적극 지원

□ 중장기 재정건전성 회복 노력 강화

- 재정의 중장기 지속가능성 제고를 위한 재정준칙 도입 등 재정규율 강화 추진
- 재정지출 증가율을 적정수준으로 관리하여 재정수지 적자를 단계적으로 축소하고, 국가채무를 안정적으로 관리

□ 재정누수 방지 및 재정지출 효율화를 위한 재정개혁 가속화

- 보조금 등의 부정·불법 수급 근절, 유사·중복사업 통폐합, 낭비·비효율 해소 등 재정개혁 지속 추진
- 사회복지 수요 증가, 학생수 감소 등 지자체 여건 변화에 대응한 지방재정 효율화 노력 강화
- 민간의 창의와 유동성을 적극 활용하여 재정의 역할을 보완

### 세입 여건

□ 내수의 완만한 회복 등 국내경제의 안정적 성장세가 이어질 경우, 지방세입 확충을 위한 지방세 제도개선 효과 등으로 자치단체 자주재원 수입은 소폭 상승될 것으로 전망

○ (지방세) 중장기적으로 민간소비 증가와 자산가격 하락세가 둔화되면서 지방소득세·재산세가 증가할 것으로 예상되고,

- 지방소비세 인상(부가가치세의 6→11%), 지방소득세의 지방세 전환 및 법인소득분에 대한 세액공제·감면 정비, 지방세 과세 대상 추가\*, 지방세 과세자료 통합시스템 구축('14 ~ '16년) 및 지방세 감면 축소 등 제도개편은 지방세 증가 요인으로 작용

\* (취득세) 요트회원권, (지역자원시설세) 화력발전, (담배소비세) 물담배, 머금은 담배 등 신종담배

- 부동산 거래량은 2012년 하락이후 2013년부터 회복세

#### 〈 부동산 거래량 〉

구 분	2010년	2011년	2012년	2013년	2014년	전년동기대비 증감률(%)
토지 (필지)	2,071,257	2,329,199	2,044,9625	2,241,979	2,643,622	17.9%
아파트(동·호)	776,137	906,083	716,714	876,465	1,071,295	22.2%
건물 (동·호)	1,212,605	1,434,147	1,196,691	1,390,443	1,692,400	21.7%

- 부동산 가격은 '09년에 상승추세로 전환되어 완만하게 상승

\* 지가변동률(%) : ('10년)1.05% → ('11년) 1.17% → ('12년)0.96% → ('13년)1.14% → ('14년)1.93%

○ (세외수입) 경기변동에 영향을 적게 받아 평년과 비슷한 수준으로 전망되나, 「지방세외수입금의 징수 등에 관한 법률」 시행('14.8.7)에 따른 세외수입 징수율 제고로 소폭 상승요인 존재

□ 2015~2019년 국가재정운용계획에 의하면 국세수입은 연평균 3.7% 증가할 전망이며, 이에 따라 자치단체 이전재원 수입도 영향 받을 전망

○ (지방이전재원) 지방교부세, 지방교육재정교부금 등은 내국세의 증가 전망에 따라 '15~'19년 기간 중 연평균 5.6% 증가 예상

- 단, 2014년 내국세 세입결손으로 인한 지방교부세 정산분(△1.6조원)이 2016년에 감액 반영되는 점을 감안할 필요

### 〈 지방이전재원 전망 〉

(단위: 조원, %)

구 분	2015년	2016년	2017년	2018년	2019년	연평균 증가율
▪ 지방이전재원 <지방교부세, 지방교육 재정교부금>	74.3	77.4	82.8	88.3	92.5	5.6

○ (국고보조금) 정부의 공약가계부에 따라 복지지출 분야, 안전 분야, 중소기업 지원 분야 등 보조금 증가 요인 상존

□ 지방채 발행규모는 당분간 적정 수준에서 유지할 전망

○ 경제위기 극복 과정에서 약화된 재정건전성을 조기에 회복하기 위하여 조기상환, 채무관리 목표제 등 지방채무 건전 관리 체계를 지속적으로 강화할 계획

### 〈 지방채 현황 〉

(단위 : 억원)

구 분	2009년	2010년	2011년	2012년	2013년
지방채 발행액	85,338	60,015	43,097	43,718	82,008
지방채 잔액 (증감율)	255,531 (34.1%)	285,491 (11.7%)	277,152 (△2.9%)	267,559 (△3.7%)	261,497 (△2.3%)

## 세출 여건

- 복지제도 개편 및 사회복지인력 충원, 소방인력 및 장비 확충, 국고보조율 인하 등으로 자치단체의 재정부담 지속 증가 예상
- '14년 기초연금 도입 및 장애인연금 확대, '15년 기초생보 맞춤형 급여 개편 등 복지제도 변경으로 인해 지방 부담 증가
  - ※ 기초연금의 경우 향후 지방비 급증 예상('20년 4.4조원, '40년 35.5조원)
- 정부 대책으로 복지인력 약 7,400명 순증('11~'17년), 국가는 채용 시기부터 3년간만 인건비 일부 보조
  - ※ 「복지전달체계 개선대책('11.7)」, 「사회복지담당공무원 확충 및 관리방안('14.10)」 : ('11~'14년) 3,340명, ('14년) 1,117명, ('15~'17년) 2,880명
- 소방인력 및 장비 확충과 관련하여, 지방 부담 증가 예상
  - ※ 당·정·청 협의('14.8) : 소방인력 5년간 9,141명 증원, 소방장비 3년간 확충  
→ '15년 소방장비 국비예산 0.1조원만 반영, 소방안전교부세 신설('15년 0.3조원)
- '14년 국가예산 편성 시 26개 국고보조사업의 보조율 인하로 지방 부담 증가

### 〈 2015~2017년 자치단체 재정부담 증가 전망 〉

구 분	2015년	2016년	2017년
계	2.9조원	3조원	3.5조원
▫ 주요 복지제도 변경	1.8조원	1.9조원	2.2조원
▫ 사회복지인력 확충	0.37조원	0.37조원	0.37조원
▫ 소방인력 및 장비 확충	0.48조원	0.51조원	0.6조원
▫ 국고보조사업의 보조율 인하	0.26조원	0.24조원	0.33조원



### Ⅲ 도 재정운용 여건과 방향

#### 1 도 재정운용 여건

##### 세 입

- 최근 저유가·저금리 효과로 호전될 전망이나, 메르스 여파 및 금융시장 변동성 증가 등에 따라 불확실성 지속될 전망
- (지방세) 저유가·저금리 효과로 부동산 경기 소폭 회복세를 유지하고 있으나 경기회복 불확실성으로 저감 요인 상존
- (이전수입) 복지지출 등 의무지출 소요 증가로 이전재원이 지속 증가하고 있으며, 대내·외 경제상황의 불확실성 및 세입결손으로 지방교부세 감소 또는 증가여부 불투명 지속
- (국고보조금) 영유아 보육, 기초연금, 장애인연금, 일자리 창출, 취약계층 지원 등 정부의 복지정책 확대에 따른 증가 예상

##### 〈최근 5년간 일반회계 세입현황〉

(단위 : 억원, %)

구 분	2011	2012		2013		2014		2015		연평균 증감률
		결산액	증감률	결산액	증감률	결산액	증감률	추경	증감률	
합 계	41,192	42,473	3.1	42,365	△0.3	46,869	1.7	49,445	5.5	4.7
지 방 세	11,424	11,274	△1.3	10,515	△6.7	13,583	29.2	13,877	2.2	5
세외수입	3,063	4,737	54.7	4,423	△6.6	1,283	△71.0	855	△33.4	△27.3
교 부 세	5,648	6,379	12.9	6,326	△0.8	6,214	△1.8	5,470	△12	△0.8
보 조 금	19,734	19,683	△0.3	20,271	3.0	22,005	8.6	25,242	14.7	6.3
지 방 채	1,323	400	△69.8	830	107.5	-	-	-	-	
보전수입등 내부거래						3,784	-	4,001	5.7	

※ 2014년부터 세목변경 됨(세외수입에서 보전수입 등 내부거래 분리)

## 세 출

- 복지 확대 등 정부시책에 따른 세출수요 지속 증가 및 지역개발 사업 및 지역경제 활성화 관련 지출수요 지속 증가 전망
- 3농혁신 성숙기로써 FTA 대응력 제고, 6차산업화를 통한 농어촌 부가가치 증대 및 기술혁신 R&D지원으로 중소·중견기업 경쟁력 강화를 위한 투자확대
- 맞춤형 복지 등 국민생활 안정을 뒷받침하는 기본적인 복지 투자가 지속되고, 세대별·계층별 복지프로그램 등이 확충되는 등 취약계층 사회서비스 일자리 등 지원확대
- 문화·예술, 체육, 콘텐츠산업 등과 주민밀착형 문화융성 프로그램 확대를 위한 투자확대
- 도로·교량·하천 등 지역 SOC사업 및 지역개발 사업 등을 위한 기반 사업과 재해·재난 대비 예산의 투자 확대
- 도청 이전에 따른 진입도로 개설, 도립도서관 신축, 보건환경 연구원 이전 등 당면 대규모 사업 마무리 수요 증가
- 공약사업 등 도정의 역점 추진과제 사업 본격화로 지출 수요 증가

### 기본방향

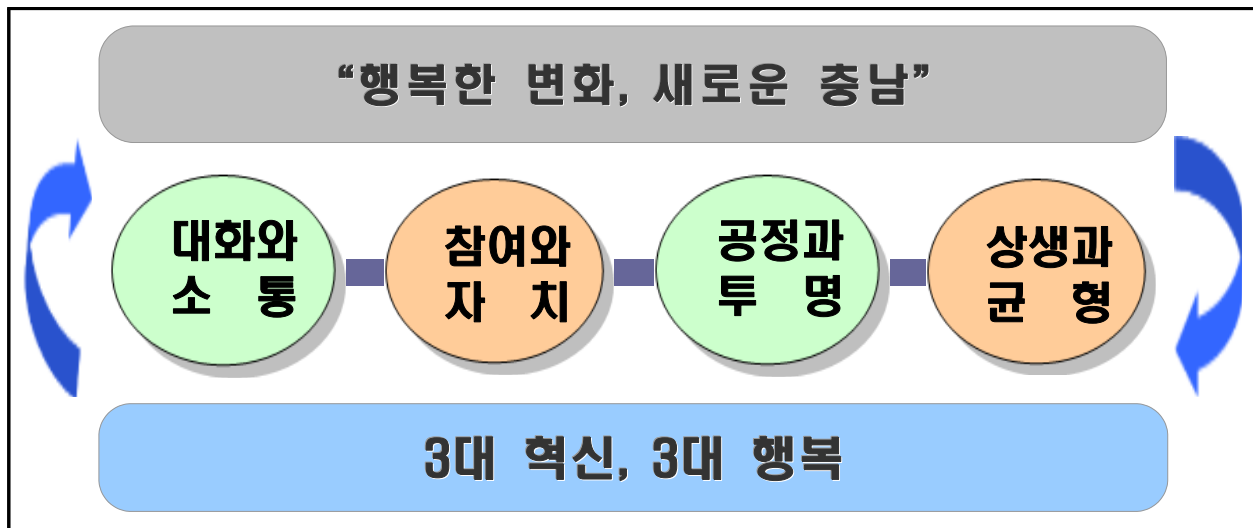
- 도↔시군 기능 재정립 원칙에 따라 도와 시군의 사무를 정립하고 책임과 자율성을 강화하여 선택과 집중
- 모든 사업을 원점(Zero-Base)에서 사업성과를 따져 미흡하고 도민체감도가 낮은 사업은 과감히 세출 구조조정
- 재정투자 방향 설정시부터 이해관계자의 다양한 의견 수렴
  - 분야별 이해당사자 토론회, 예산혁신 대토론회 실시
- 도민참여예산위원회의 의견수렴 대상사업 확대
  - 총액배분 대상사업 → 전체 자체사업
- 중장기계획과 연계한 계획적인 예산편성
  - 실국의 분야별 중장기 계획과 중기지방재정계획 충실히 반영
  - 계획적인 재정 운용으로 선심성·낭비적 요인 차단

### 세부기준

- 법적경비, 국비보조사업 법정 도비 부담액 우선 반영
- 도비보조 사업수의 총량관리(One-out, One-in)
- 도가 주도적으로 추진하는 역점·공약사업 보조율 상향
  - 현행 9~30%에서 30~50% 수준으로 확대
- 도↔시군 기능 재정립에 따른 시군 이양사업, 시군에서 운영하는 센터 등 시군에 책임과 권한 이양
- 지방보조금 및 주요 재정사업 평가결과를 반영
- 기존사업 중 국가, 도에서 추진하는 성격이 유사하거나 중복되는 사업은 통·폐합

## IV 재정운용 목표 및 자원배분 방향

### 1 도정목표



### 역점추진과제

- ❶ 지속가능한 「충남경제」 육성
- ❷ 안전한 행복충남 실현을 위한 재난안전 통합지원체계 확립
- ❸ 모두가 공감하는 행복하고 따뜻한 맞춤형 복지 실현
- ❹ 3농혁신 정책의 실효성 제고 및 융복합 거버넌스 통합농정 추진
- ❺ 흥을 살리고 숨결을 찾아가는 문화 정책 실현
- ❻ “물, 공기, 흙”을 아우르는 행복한 환경 구현
- ❼ 서해안 비전으로 아시아의 중심, 해양건도 충남 구현
- ❽ 21C를 대표하는 고품격 내포신도시 건설

### 1. 지속가능한 「충남경제」 육성

- 「경제비전 2030」의 내실 있는 추진으로 지속성장 기반 구축
- 기업지원 시책 혁신적 개선으로 일자리 창출형 중소기업 육성
- R&D 거버넌스 및 평가시스템 도입으로 지역산업발전 견인
- 수소경제사회 실현을 위한 선도전략 수립 등 미래 청정에너지 산업 육성

### 2. 안전한 행복충남 실현을 위한 재난안전 통합지원체계 확립

- 재난안전 통합지원 및 관리체계 확립
- 현장 상황·정보 실시간 확보 역량 강화
- 소방복합시설 조성 등 안전인프라 구축
- 빠르고 간편한 119 신고접수체계 구축 등

### 3. 모두가 공감하는 행복하고 따뜻한 맞춤형 복지 실현

- 무상보육, 기초연금 등 복지 시스템 강화
- 복지 사각지대 해소를 통한 도민의 행복할 권리 보장
- 여성·청소년 등 가족 모두가 역량을 발휘할 수 있는 여건 조성
- 신종 감염병 대응체계 확립 및 지방의료원 공공기능 강화

### 4. 3농혁신 정책의 실효성 제고 및 융복합 거버넌스 통합농정 추진

- 지속가능한 친환경 고품질 농업 육성
- 지역순환형 로컬푸드 및 산지유통 체계 구축
- 도시·농촌 상생발전과 착한소비 정착기반 마련
- 살기좋은 마을만들기 및 지역혁신 모델 구축
- 가축방역 순환시스템 구축 및 선진축산 환경 조성 등

## 5. **흥을 살리고 숨결을 찾아가는 문화 정책 실현**

- 지역 문화유산의 문화적 가치 확산 및 행복한 삶 구현
- 문화융성 창조경제 허브 구축
- 문화·유적·관광 등 「3대 프로젝트」 본격 추진
- 문화가 어우러진 성공적인 '16년 전국체전 개최
- 새로운 문화관광 기반 구축 및 메가 이벤트 준비 등

## 6. **“물, 공기, 흙”을 아우르는 행복한 환경 구현**

- 지속가능한 사회를 위한 온실가스 감축관리 강화
- 위해요소로부터 도민을 지키는 선도적인 환경보건정책 추진
- 가뭄, 수질 악화 등 물 위기 대응능력 강화
- 산림자원을 활용한 휴양, 관광, 레저문화 창출 등

## 7. **서해안 비전으로 아시아의 중심, 해양건도 충남 구현**

- 「해양신산업」 육성을 위한 성장 동력 확보
- 해양레저스포츠 기반구축 및 해양관광 활성화
- 서해안의 부가가치를 높일 항만발전 방안 마련
- 경쟁력 있는 미래 수산업 육성
- 해양환경 보전과 아름다운 어촌·어항 개발 등

## 8. **21C를 대표하는 고품격 내포신도시 건설**

- 완벽한 도시건설과 함께 체계적 운영·관리 시스템 구축
- 미래 신성장 동력 추가 발굴, 도입하여 도시 경쟁력 제고
- 주민이 행복한 환경 조성으로 인구 유입 가속화 유도
  - 제2진입도로 개설, 도립도서관 신축, 보건환경연구원 이전 신축, 보훈공원 조성 등

## 3

## 미래 주요성과지표

삶 의 지 표	단위	2015	2016	2017	2018	관련부서
인 구	천명	2,089	2,105	2,119	2,136	정책기획관
1 인 당 G R D P	천원	49,029	51,480	54,054	56,751	경제정책과
수 출	억불	675	680	685	690	기업통상 교류과
외국기업유치(민선6기이후)	업체	8	8	8	9	투자입지과
기 업 유 치	업체	550	550	550	550	투자입지과
고 용 률	%	63.5	64.1	64.6	64.9	경제정책과
문 예 기 반 시 설 확 충	개소	133	135	138	140	문화정책과
관 광 지 방 문 객	천명	14,304	15,734	17,307	18,172	관광산업과
농 어 촌 주 택 개 량	동	1,320	1,400	1,500	1,600	건축도시과
농 수 산 물 수 출	억불	5.0	5.5	6.0	6.5	농산물유통과
영유아보육시설이용률	%	57	57	57	57	저출산 고령화정책과
저소득층자립지원	명	3,300	3,400	3,500	3,600	사회복지과
독거노인공동생활 조성	개소	34	36	38	40	저출산 고령화정책과
상 수 도 보 급 률	%	92.3	93.6	94.7	95.9	물관리 정책과
하 수 도 보 급 률	%	72.3	73.3	74.3	75.3	물관리 정책과
도 로 포 장 률	%	85.2	85.5	85.9	86.4	도로교통과
자연환경이용시설확충 (생태공원화사업)	개소	8	8	9	10	환경정책과





## **제3장**

# **중기재정계획 총괄**



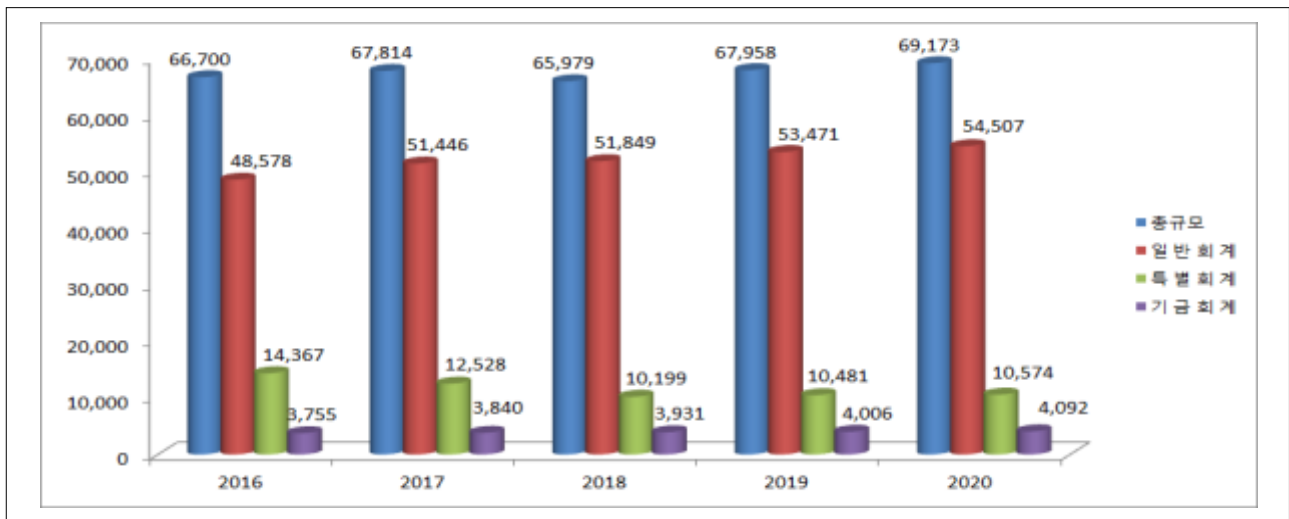


## 제3장 중기재정계획 총괄

### I 세입·세출 계획

#### 총 규모

(단위 : 억원)



○ 계획기간(5개년) 중 총 재정규모는 33조 7,624억원으로 추계

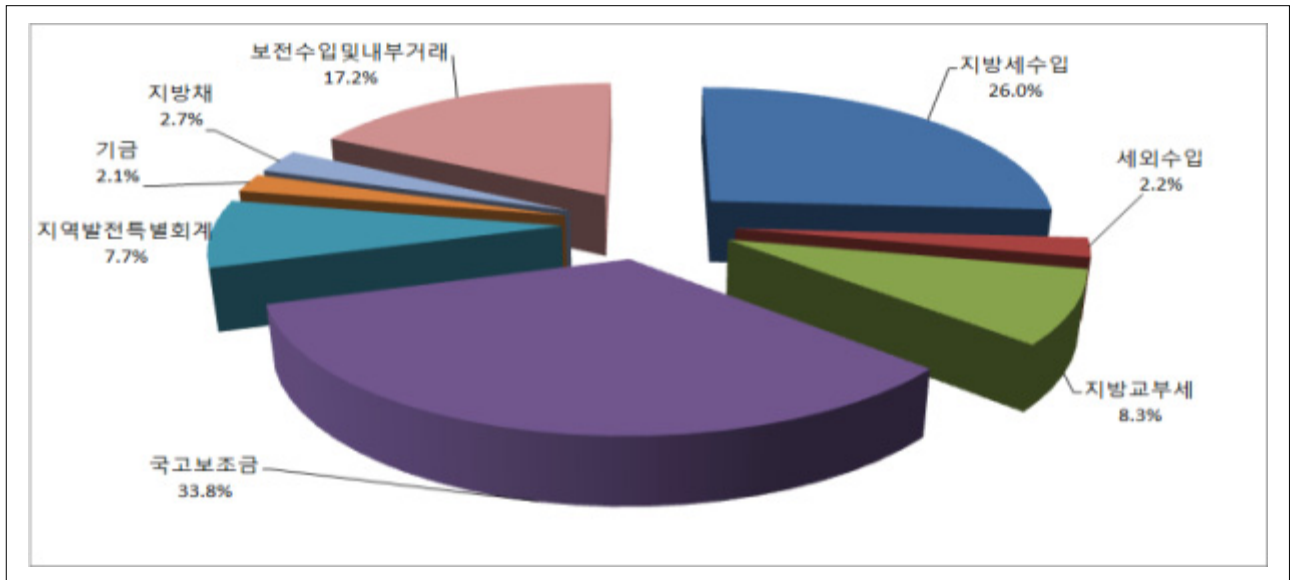
- 일반회계 25조 9,851억원(77.0%)으로 연평균 2.9% 증가 전망
- 특별회계 5조 8,149억원(17.2%)으로 연평균 7.4% 감소 전망
- 기금회계 1조 9,624억원( 5.8%)으로 연평균 2.2% 증가 전망

※ 특별회계 중 공기업특별회계 미포함시 2.7% 증가 전망

(단위 : 억원, %)

구 분	중 기 재 정 계 획					합계	비중	연평균 신장률
	2016	2017	2018	2019	2020			
합 계	66,700	67,814	65,979	67,958	69,173	337,624	100.0	0.9
일 반 회 계	48,578	51,446	51,849	53,471	54,507	259,851	77.0	2.9
특 별 회 계	14,367	12,528	10,199	10,481	10,574	58,149	17.2	△7.4
기 금 회 계	3,755	3,840	3,931	4,006	4,092	19,624	5.8	2.2

## 세 입 전 망



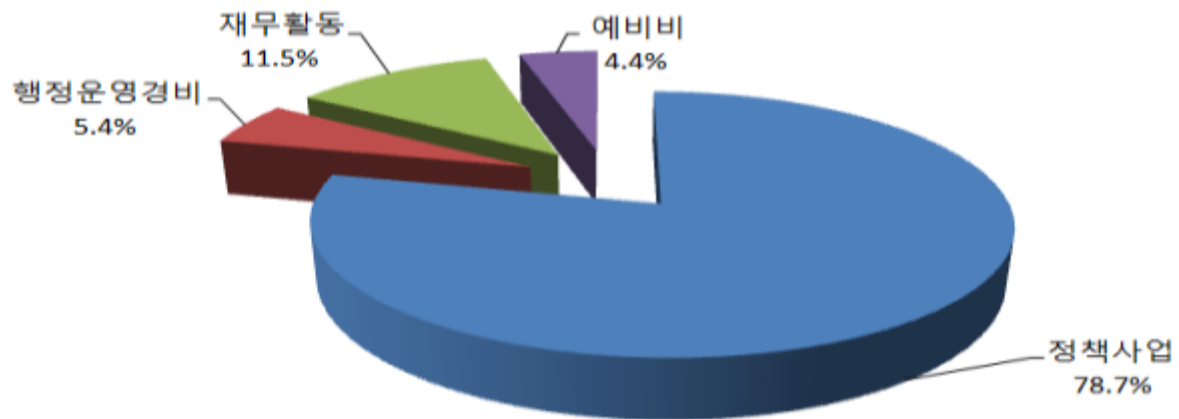
○ 계획기간(5개년) 중 총 세입규모는 33조 7,624억원으로 추계

- 자체재원 9조 5,109억원(28.2%)으로 연평균 3.9% 증가 전망
- 이전재원 17조 5,348억원(51.9%)으로 연평균 2.2% 증가 전망
- 지방채 등 9,213억원(2.7%)으로 연평균 6.0% 증가 전망
- 보전수입 및 내부거래 5조 7,954억원(17.2%)으로 연평균 7.7% 감소 전망

(단위 : 억원, %)

구 분	중 기 재 정 계 획					합계	비중	연평균 신장률
	2016	2017	2018	2019	2020			
합 계	66,700	67,814	65,979	67,958	69,173	337,624	100.0	0.9
자재재원	17,278	19,229	18,897	19,536	20,169	95,109	28.2	3.9
지방세수입	16,040	17,032	17,619	18,244	18,860	87,795	26.0	4.1
세외수입	1,238	2,197	1,278	1,292	1,309	7,314	2.2	1.4
이전재원	33,339	34,342	35,183	36,043	36,441	175,348	51.9	2.2
지방교부세	5,620	5,388	5,524	5,655	5,769	27,956	8.3	0.7
국고보조금	21,316	22,362	23,008	23,673	23,849	114,208	33.8	2.8
지역발전특별회계 보조금	4,989	5,227	5,234	5,235	5,269	25,954	7.7	1.4
기금	1,414	1,365	1,417	1,480	1,554	7,230	2.1	2.4
지방채 등	1,634	1,733	1,836	1,947	2,063	9,213	2.7	6.0
보전수입및내부거래	14,449	12,510	10,063	10,432	10,500	57,954	17.2	△7.7

## 세 출 전 망

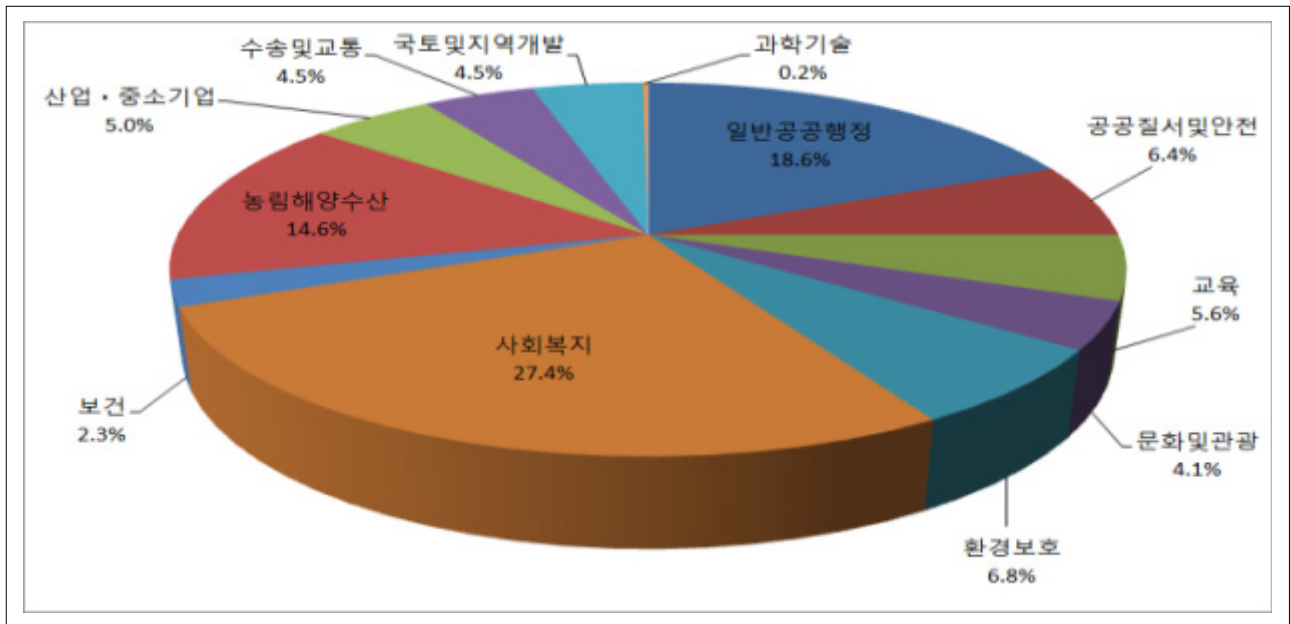


- 세출재원 중 정책사업은 26조 5,545억원(78.7%)으로 추계
- 행정운영경비 1조 8,204억원(5.4%), 재무활동 3조 8,892억원(11.5%)으로  
연평균 증가율은 각각 2.1%, 0.9% 증가 전망

(단위 : 억원, %)

구 분	중 기 재 정 계 획					합계	비중	연평균 신장률
	2016	2017	2018	2019	2020			
합 계	66,700	67,814	65,979	67,958	69,173	337,624	100.0	0.9
정 책 사 업	52,703	53,284	51,865	53,248	54,445	265,545	78.7	0.8
행 정 운 영 경 비	3,488	3,569	3,636	3,718	3,793	18,204	5.4	2.1
인 력 운 영 비	3,308	3,386	3,452	3,531	3,604	17,281	5.1	2.2
기 본 경 비	180	183	184	187	189	923	0.3	1.2
재 무 활 동	7,595	7,633	7,806	7,977	7,881	38,892	11.5	0.9
내부거래지출	3,361	3,453	3,565	3,553	3,558	17,490	5.2	1.4
보 전 지 출	4,234	4,180	4,241	4,424	4,323	21,402	6.3	0.5
예 비 비	2,914	3,328	2,672	3,015	3,054	14,983	4.4	1.2

## 분야별 투자수요



(단위 : 억원, %)

구 분	중 기 재 정 계 획					합계	비중	연평균 신장률
	2016	2017	2018	2019	2020			
합 계	60,298	60,917	59,671	61,225	62,326	304,437	100.0	0.8
일반공공행정	13,697	11,743	10,120	10,349	10,565	56,474	18.6	△6.3
공공질서및안전	3,770	3,787	3,840	3,920	4,110	19,427	6.4	2.2
교 육	3,233	3,334	3,399	3,480	3,571	17,017	5.6	2.5
문 화 및 관 광	2,368	2,520	2,535	2,544	2,653	12,620	4.1	2.9
환 경 보 호	3,737	4,034	4,254	4,368	4,382	20,775	6.8	4.1
사 회 복 지	15,736	16,588	16,841	17,127	17,259	83,551	27.4	2.3
보 건	1,445	1,290	1,317	1,425	1,519	6,996	2.3	1.3
농림해양수산	8,386	8,721	8,953	9,083	9,194	44,337	14.6	2.3
산업·중소기업	2,993	2,993	3,012	3,042	3,060	15,100	5.0	0.6
수 송 및 교 통	2,338	2,985	2,516	2,869	2,936	13,644	4.5	5.9
국토및지역개발	2,453	2,780	2,738	2,871	2,930	13,772	4.5	4.5
과 학 기 술	142	142	146	147	147	724	0.2	0.9

※ 분야별 투자수요 : 정책사업 + 재무활동비(행정운영경비와 예비비는 제외)

## 1

## 중기 세입전망

## 1. 총괄(일반+특별+기금)

(단위 : 백만원, %)

구분	중기 재정계획					합계	비중	연평균 신장률	비고
	2016	2017	2018	2019	2020				
합계	6,670,045	6,781,362	6,597,899	6,795,798	6,917,270	33,762,374	100.0	0.9	
자체재원	1,727,789	1,922,951	1,889,641	1,953,599	2,016,913	9,510,893	28.2	3.9	
지방세	1,604,016	1,703,247	1,761,871	1,824,371	1,885,987	8,779,492	26.0	4.1	
세외수입	123,773	219,704	127,770	129,228	130,926	731,401	2.2	1.4	
경상적	38,344	39,124	39,319	39,419	39,145	195,351	0.6	0.5	
임시적	85,429	180,580	88,451	89,809	91,781	536,050	1.6	1.8	
이전재원	3,333,955	3,434,132	3,518,304	3,604,313	3,644,026	17,534,730	51.9	2.2	
지방교부세	562,000	538,800	552,400	565,500	576,900	2,795,600	8.3	0.7	
보통교부세	530,000	506,000	518,700	531,000	541,600	2,627,300	7.8	0.5	
특별교부세	6,000	6,100	6,200	6,300	6,400	31,000	0.1	1.6	
소방교부세	26,000	26,700	27,500	28,200	28,900	137,300	0.4	2.7	
국고보조금	2,131,644	2,236,187	2,300,804	2,367,320	2,384,796	11,420,751	33.8	2.8	
지특보조금	498,905	522,675	523,445	523,527	526,923	2,595,475	7.7	1.4	
기금보조금	141,406	136,470	141,655	147,966	155,407	722,904	2.1	2.4	
지방채 등	163,443	173,249	183,644	194,663	206,343	921,342	2.7	6.0	
보전수입 및 내부거래	1,444,858	1,251,030	1,006,310	1,043,223	1,049,988	5,795,409	17.2	△7.7	

## 2. 지방세 수입 전망

(단위 : 백만원, %)

구 분	중 기 재 정 계 획					합 계	비 중	연평균 신장률	비고
	2016	2017	2018	2019	2020				
합 계	1,604,016	1,703,247	1,761,871	1,824,371	1,885,987	8,779,492	100.0	4.1	
보 통 세	1,266,701	1,354,628	1,401,547	1,451,923	1,500,982	6,975,781	79.5	4.3	
취 득 세	865,237	923,873	952,726	983,227	1,012,262	4,737,325	54.0	4.0	
등록면허세	64,735	66,579	68,476	70,427	72,434	342,651	3.9	2.8	
레저세	21,079	21,535	22,002	22,478	22,965	110,059	1.3	2.2	
지방소비세	315,650	342,641	358,343	375,791	393,321	1,785,746	20.3	5.7	
목 적 세	330,895	342,199	353,904	366,028	378,585	1,771,611	20.1	3.4	
지역자원시설세	90,466	94,546	98,811	103,271	107,933	495,027	5.6	4.5	
지방교육세	240,429	247,653	255,093	262,757	270,652	1,276,584	14.5	3.0	
지난년도 수입	6,420	6,420	6,420	6,420	6,420	32,100	0.4	0.0	

### 가. 지방세 징수여건

- 최근 내수 회복세 영향으로 호전될 전망이나 부동산 경기 여건 등에 따라 불확실성은 지속될 전망
  - 〈지방세〉 토지(3.46% ↑), 공동주택가격(4.2% ↑), 개별주택가격(3.04% ↑)의 점진적 상승으로 지방세 수입은 금년보다 상승할 것으로 전망되나, 부동산 거래와 건축허가 증가율이 둔화되고 있고 경기회복 불확실성으로 저감 요인 상존



## 나. 세목별 추계자료

### ① 취득세

- 과세 대상인 주택·토지·건축물 등 부동산 및 자동차 등으로 구분한 후 각각 별도의 세수추계모형 설정
- 부동산 거래에 따른 취득세는 한국조세연구원의 제시모형에 따라 산정
- 정부의 세금정책 및 경제성장률, 부동산 시장변동 등 신장률 4.0% 추계

### ② 등록면허세

- 세수추계 시점의 면허 및 단순등록 종별과세 대상건수에 해당 종별 세액 및 거래세 신장률과 징수율 적용 산출
- 전반적으로 세수가 안정적으로 상승하여 신장률 2.8% 추계

### ③ 레저세

- 최근 5년간의 징수실적을 기초로 선형회기 분석방법을 활용 예상 징수액 산정 및 마사회 등 사업주체 예상매출액 적용 산출
- 완만한 증가세를 고려, 신장률 2.2% 추계

### ④ 지방소비세

- 2014년 세율인상(6%→11%)에 따른 세입 증가 요인 발생
- 민간소비 증가율 및 국내경제 성장률을 반영, 신장률 5.7% 추계

### ⑤ 지역자원시설세

- 전년도 주택가격, 토지가격 추이(1년간 변동누계 또는 선형계수)와 매년 과표 증감률 및 지역별 특수요인 반영
- 전력소비 증가율 및 발전소 증설 등을 고려, 신장률 4.5% 추계

### ⑥ 지방교육세

- 취득세, 등록레저세 등 추계액에 적용세율을 곱하여 추계

### ⑦ 지난년도 수입

- 경기여건 및 징수대책에 따라 주요 변동 예상

### 3. 세외수입 전망

(단위 : 백만원, %)

구 분	중 기 재 정 계 획					합 계	비 중	연평균 신장률	비고
	2016	2017	2018	2019	2020				
합 계	123,773	219,704	127,770	129,228	130,926	731,401	100.0	1.4	
경상적 세외수입	38,344	39,124	39,319	39,419	39,145	195,351	26.7	0.5	
자산임대수입	1,781	1,834	1,889	1,945	2,004	9,453	1.3	3.0	
사용료수입	4,408	4,531	4,659	4,793	4,928	23,319	3.2	2.8	
수수료수입	2,602	2,670	2,741	2,813	2,887	13,713	1.9	2.6	
사업수입	1,424	1,460	1,499	1,537	1,576	7,496	1.0	2.5	
징수교부금	5,329	5,329	5,328	5,329	5,329	26,644	3.6	0.0	
이자수입	22,800	23,300	23,203	23,002	22,421	114,726	15.7	△0.4	
임시적 세외수입	85,429	180,580	88,451	89,809	91,781	536,050	73.3	1.8	
자산매각수입	6,462	100,270	6,420	6,420	6,420	125,992	17.2	△0.2	
부 담 금	37,825	38,016	38,528	38,641	38,854	191,864	26.3	0.7	
과징금 및 과태료	1,047	1,038	1,052	1,066	1,081	5,284	0.7	0.8	
기타 수입	39,774	40,935	42,130	43,361	45,105	211,305	28.9	3.2	
과년도수입	321	321	321	321	321	1,605	0.2	0.0	

## 가. 세목별 추계자료

### ① 재산임대수입

- 재산임대 수입은 공시지가 상승 및 최근 평균 임대료 등 반영
- 2016년 구) 도청사 임대료 10억 세입증가 요인 발생 및 2017년 이후 구) 도청사 임대종료에 따라 재산임대수입은 큰 상승요인 없음

### ② 수수료수입

- 수수료 수입은 특정인에게 제공한 행정서비스에 대하여 소요되는 비용의 전부 또는 일부를 징수하는 수입으로
- 우리도 사업소에서 민원처리 시, 시군에서 증지를 구입 처리하여 세무회계과 소관 세입이었으나, 현재는 인증기용 계기 설치로 각 과 소관수입으로 세입처리

### ③ 이자수입

- 이자 수입은 일반회계 수입금 중 여유자금 관리 예치에 따른 이자수입과 세입세출 외 현금 등에서 발생하는 이자 수입
- 한국은행 금리의 지속적 하락 및 예산 균형집행으로 공공예금 지속적 하락 전망, 또한 금년도 전년 동기 대비 공공예금 징수 437백만원으로 30.1%하락함

### ④ 재산매각수입

- 2017년 구) 도청사(796억원) 및 구) 관사촌(76억) 매각 예상

#### 4. 이전재원 전망

(단위 : 백만원, %)

구 분	중 기 재 정 계 획					합 계	비 중	연평균 신장률	비고
	2016	2017	2018	2019	2020				
합계	3,333,955	3,434,132	3,518,304	3,604,313	3,644,026	17,534,730	100.0	2.2	
지방교부세	562,000	538,800	552,400	565,500	576,900	2,795,600	16.0	0.7	
보통교부세	530,000	506,000	518,700	531,000	541,600	2,627,300	15.0	0.5	
특별교부세	6,000	6,100	6,200	6,300	6,400	31,000	0.2	1.6	
소방안전교부세	26,000	26,700	27,500	28,200	28,900	137,300	0.8	2.7	
국고보조금	2,131,644	2,236,187	2,300,804	2,367,320	2,384,796	11,420,751	65.1	2.6	
지특보조금	498,905	522,675	523,445	523,527	526,923	2,595,475	14.8	2.8	
기금보조금	141,406	136,470	141,655	147,966	155,407	722,904	4.1	1.4	

#### 5. 보전수입 및 내부거래 전망

(단위 : 백만원, %)

구 분	중 기 재 정 계 획					합 계	비 중	연평균 신장률	비고
	2016	2017	2018	2019	2020				
합 계	1,444,858	1,251,030	1,006,310	1,043,223	1,049,988	5,795,409	100.0	△7.7	
잉여금	224,648	335,607	261,671	282,274	284,451	1,388,651	24.0	6.1	
이월금	2	2	2	2	2	10	0.0	0.0	
융자금원금수입	648,150	332,029	147,368	159,815	159,684	1,447,046	25.0	△29.5	
예치금회수	223,572	225,821	228,379	232,826	236,519	1,147,117	19.8	1.4	
전입금	177,841	181,427	186,384	184,270	186,236	916,158	15.8	1.2	
예탁금및예수금	170,645	176,144	182,506	184,036	183,096	896,427	15.4	1.8	

## 2

## 중기 자원배분 전망

## 1. 회계별 자원 배분 계획(일반+특별+기금)

(단위 : 백만원, %)

구 분	중 기 재 정 계 획					합 계	비 중	연평균 신장률
	2016	2017	2018	2019	2020			
총 규 모	6,670,045	6,781,362	6,597,899	6,795,798	6,917,270	33,762,374	100.0	0.9
일 반 회 계	4,857,808	5,144,622	5,184,843	5,347,127	5,450,664	25,985,064	77.0	2.9
특 별 회 계	1,436,725	1,252,792	1,019,947	1,048,112	1,057,352	5,814,928	17.2	△7.4
기 타 특 별 회 계	465,125	466,792	479,947	465,312	467,752	2,344,928	6.9	0.1
도청소재도시건설	9,443	13,710	13,816	5,265	4,316	46,550	0.1	△17.8
균형발전	49,260	49,260	58,260	58,260	58,260	273,300	0.8	4.3
특성부동산지역자원시설세	73,751	75,397	77,645	79,961	82,346	389,100	1.2	2.8
특정자원지역자원시설세	28,232	29,758	29,883	29,982	30,111	147,966	0.4	1.6
안면도관광지개발	7,950	10,500	10,150	900	900	30,400	0.1	△42.0
의료급여기금특별회계	244,500	244,500	244,500	244,500	244,500	1,222,500	3.6	0.0
충남도립대학교운영	13,609	14,153	14,719	15,307	15,919	73,707	0.2	4.0
광역교통시설	14,780	5,214	4,624	4,637	4,650	33,905	0.1	△25.1
학교용지부담금	23,600	24,300	26,350	26,500	26,750	127,500	0.4	3.2
공기업 특별 회 계	971,600	786,000	540,000	582,800	589,600	3,470,000	10.3	△11.7
지역개발기금특별회계	971,600	786,000	540,000	582,800	589,600	3,470,000	10.3	△11.7

(단위 : 백만원, %)

구 분	중 기 재 정 계 획					합 계	비 중	연평균 신장률
	2016	2017	2018	2019	2020			
기 금	375,512	383,948	393,109	400,559	409,254	1,962,382	5.8	2.2
통합관리기금	66,841	69,841	73,141	74,641	77,141	361,605	1.1	3.6
남북교류협력기금	2,379	2,379	2,379	2,379	2,379	11,895	0.0	0.0
충남도립대학교 장학기금	2,374	2,423	2,474	2,526	2,578	12,375	0.0	2.1
여성발전복지기금	3,947	4,066	4,066	4,066	4,066	20,211	0.1	0.7
감채기금	43	43	43	43	43	215	0.0	0.0
청소년육성기금	3,033	3,310	3,414	3,614	3,814	17,185	0.1	5.9
농어촌진흥기금	25,090	26,302	27,575	28,912	30,314	138,193	0.4	4.8
중소기업육성기금	176,594	176,698	176,698	176,698	176,698	883,386	2.6	0.0
사회복지기금	4,583	4,656	4,735	4,814	4,895	23,683	0.1	1.7
재해구호기금	26,545	27,787	29,092	30,462	31,899	145,785	0.4	4.7
난치병치료후원기금	2,387	2,410	2,432	2,456	2,480	12,165	0.0	1.0
식품진흥기금	8,200	8,299	8,420	8,522	8,648	42,089	0.1	1.3
재난관리기금	53,496	55,734	58,640	61,426	64,299	293,595	0.9	4.7

## 2. 분야·부문별 자원 배분 계획

(단위 : 백만원, %)

구 분	중 기 재 정 계 획					합 계	비 중	연평균 신장률
	2016	2017	2018	2019	2020			
합 계	6,670,045	6,781,362	6,597,899	6,795,798	6,917,270	33,762,374	100.0	0.9
일반공공행정	1,369,734	1,174,261	1,011,977	1,034,893	1,056,522	5,647,387	16.7	△6.3
입법및선거관리	4,833	4,521	4,520	4,520	5,266	23,660	0.1	2.2
지방행정·재정지원	747,469	762,219	772,316	808,562	812,837	3,903,403	11.6	2.1
재정·금융	530,880	319,701	135,671	131,401	148,470	1,266,123	3.7	△27.3
일반행정	86,552	87,820	99,470	90,410	89,949	454,201	1.3	1.0
공공질서및안전	376,984	378,678	384,069	392,052	410,929	1,942,712	5.8	2.2
재난방재·민방위	251,555	250,087	251,667	255,715	270,560	1,279,584	3.8	1.8
소방	125,429	128,591	132,402	136,337	140,369	663,128	2.0	2.9
교육	323,266	333,461	339,779	348,034	357,099	1,701,639	5.0	2.5
유이및초중등교육	292,701	302,018	307,577	314,970	323,143	1,540,409	4.5	2.5
고등교육	19,639	20,517	21,276	22,138	23,030	106,600	0.3	4.1
평생·직업교육	10,926	10,926	10,926	10,926	10,926	54,630	0.2	0.0
문화및관광	236,825	252,036	253,514	254,340	265,251	1,261,966	3.7	2.9
문화예술	120,089	135,615	138,210	141,832	145,938	681,684	2.0	5.0
관광	29,541	34,606	35,416	29,234	30,351	159,148	0.5	0.7
체육	87,195	81,815	79,888	83,274	88,962	421,134	1.2	0.5

구 분	중 기 재 정 계 획					합 계	비 중	연평균 신장률
	2016	2017	2018	2019	2020			
환경보호	373,667	403,388	425,370	436,815	438,280	2,077,520	6.2	4.1
상하수도·수질	340,912	359,560	359,911	400,541	405,365	1,866,289	5.6	4.4
폐기물	17,675	27,236	48,760	22,266	17,650	133,587	0.4	0.0
대기	3,149	3,210	3,273	3,338	3,223	16,193	0.0	0.6
자연	6,613	9,272	9,280	6,479	6,695	38,339	0.1	0.3
환경보호일반	5,318	4,110	4,146	4,191	5,347	23,112	0.1	0.1
사회복지	1,573,617	1,658,752	1,684,088	1,712,710	1,725,903	8,355,070	24.7	2.3
기초생활보장	449,878	457,592	459,538	464,053	465,640	2,296,701	6.8	0.9
취약계층지원	156,172	159,958	163,454	160,876	163,482	803,942	2.4	1.2
보육·가족및여성	329,310	341,272	345,317	354,384	357,641	1,727,924	5.1	2.1
노인·청소년	561,797	616,543	630,071	644,210	648,497	3,101,118	9.1	3.7
노동	9,303	9,561	9,825	10,097	10,376	49,162	0.1	2.8
보훈	4,227	4,397	4,397	4,397	4,397	21,815	0.1	1.0
주택	45,802	51,972	53,668	56,525	57,325	265,292	0.8	5.8
사회복지일반	17,128	17,457	17,818	18,168	18,545	89,116	0.3	2.0
보건	144,505	128,932	131,700	142,496	151,911	699,544	2.1	1.3
보건의료	125,252	109,337	111,850	122,411	132,132	600,982	1.8	1.3
식품의약품안전	19,253	19,595	19,850	20,085	19,779	98,562	0.3	0.7



구 분	중 기 재 정 계 획					합 계	비 중	연평균 신장률
	2016	2017	2018	2019	2020			
농림해양수산	838,589	872,071	895,317	908,317	919,422	4,433,716	13.1	2.3
농업·농촌	607,128	621,354	642,006	654,591	668,899	3,193,978	9.5	2.5
임업·산촌	117,998	119,167	121,037	123,866	121,047	603,115	1.7	0.6
해양수산·어촌	113,463	131,550	132,274	129,860	129,476	636,623	1.9	3.4
산업·중소기업	299,342	299,299	301,247	304,200	305,964	1,510,052	4.5	0.5
산업금융지원	212,103	209,827	210,427	212,677	212,897	1,057,931	3.2	0.1
산업기술지원	11,717	12,539	12,539	12,539	12,539	61,873	0.2	1.7
무역및투자유치	10,404	10,760	10,875	10,350	10,590	52,979	0.2	0.4
산업진흥·고도화	22,630	21,682	22,549	23,276	24,037	114,174	0.3	1.5
에너지및자원개발	39,522	41,493	41,859	42,360	42,903	208,137	0.5	2.1
산업·중소기업일반	2,966	2,998	2,998	2,998	2,998	14,958	0.1	0.3
수송및교통	233,843	298,470	251,617	286,930	293,558	1,364,418	4.0	5.9
도로	205,932	265,575	219,185	255,827	262,355	1,208,874	3.5	6.2
대중교통·물류등기타	27,911	32,895	32,432	31,103	31,203	155,544	0.5	2.8
국토및지역개발	245,251	278,052	273,811	287,114	292,988	1,377,216	4.1	4.5
수자원	14,486	14,586	14,586	14,586	14,586	72,830	0.2	0.2
지역및도시	190,298	221,618	218,462	231,801	237,639	1,099,818	3.3	5.7
산업단지	40,467	41,848	40,763	40,727	40,763	204,568	0.6	0.2

구 분	중 기 재 정 계 획					합 계	비 중	연평균 신장률
	2016	2017	2018	2019	2020			
과학기술	14,234	14,234	14,584	14,684	14,684	72,420	0.2	0.8
과학기술연구지원	820	820	820	820	820	4,100	0.0	0.0
과학기술일반	13,414	13,414	13,764	13,864	13,864	68,320	0.2	0.8
예비비	291,359	332,812	267,199	301,482	305,400	1,498,252	4.5	1.2
기타	348,829	356,916	363,627	371,731	379,359	1,820,462	5.4	2.1

## 3

## 재정계획

## 1. 총괄(일반+특별+기금)

(단위 : 백만원, %)

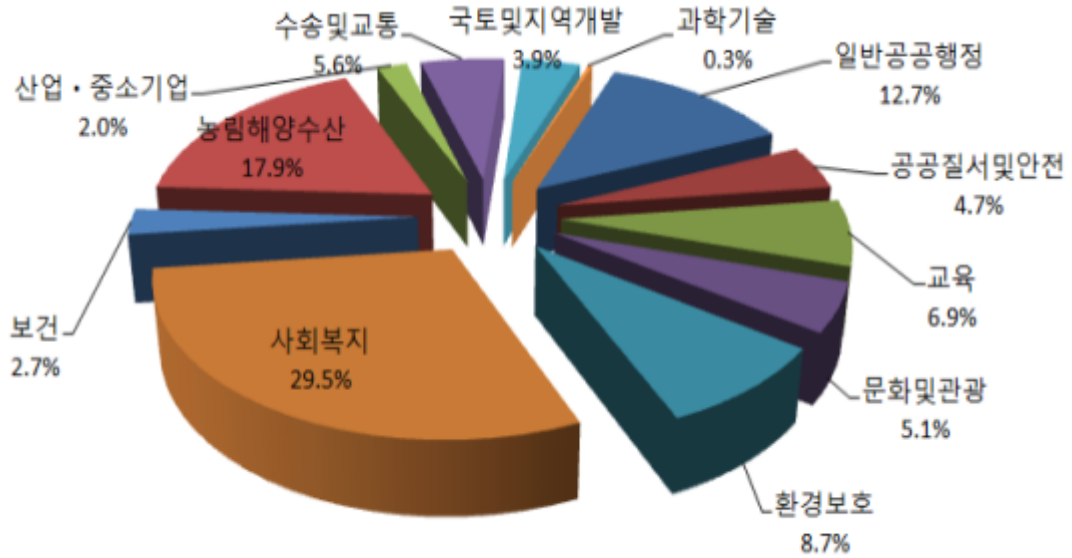
구분	중기재정계획					합계	비중	연평균 신장률	비고
	2016	2017	2018	2019	2020				
① 세입	6,506,602	6,608,113	6,414,255	6,601,135	6,710,927	32,841,032	100.0	0.8	
지방세	1,604,016	1,703,247	1,761,871	1,824,371	1,885,987	8,779,492	26.7	4.1	
세외수입	123,773	219,704	127,770	129,228	130,926	731,401	2.2	1.4	
경상적세외수입	38,344	39,124	39,319	39,419	39,145	195,351	0.6	0.5	
임시적세외수입	85,429	180,580	88,451	89,809	91,781	536,050	1.6	1.8	
이전재원	3,333,955	3,434,132	3,518,304	3,604,313	3,644,026	17,534,730	53.4	2.2	
지방교부세	562,000	538,800	552,400	565,500	576,900	2,795,600	8.5	0.7	
국고보조금	2,131,644	2,236,187	2,300,804	2,367,320	2,384,796	11,420,751	34.8	2.8	
지특보조금	498,905	522,675	523,445	523,527	526,923	2,595,475	7.9	1.4	
기금보조금	141,406	136,470	141,655	147,966	155,407	722,904	2.2	2.4	
보전수입 및 내부거래	1,444,858	1,251,030	1,006,310	1,043,223	1,049,988	5,795,409	17.7	△7.7	
② 경상지출	1,399,713	1,452,985	1,411,445	1,470,926	1,472,874	7,207,943	100.0	1.3	
행정운영경비	348,829	356,916	363,627	371,730	379,359	1,820,461	25.3	2.1	
인력운영비	330,789	338,646	345,184	353,040	360,492	1,728,151	24.0	2.2	
기본경비	18,040	18,270	18,443	18,690	18,867	92,310	1.3	1.1	
재무활동	759,524	763,256	780,619	797,713	788,115	3,889,227	54.0	0.9	
내부거래지출	336,148	345,288	356,498	355,262	355,818	1,749,014	24.3	1.4	
보전지출	423,376	417,968	424,121	442,451	432,297	2,140,213	29.7	0.5	
예비비	291,360	332,813	267,199	301,483	305,400	1,498,255	20.7	1.2	
③ 투자비용재원(①-②)	5,106,889	5,155,128	5,002,810	5,130,209	5,238,053	25,633,089		0.6	
④ 사업수요	5,270,332	5,328,377	5,186,454	5,324,872	5,444,396	26,554,431		0.8	
⑤ 부족재원(④-③)	163,443	173,249	183,644	194,663	206,343	921,342		6.0	
지방채	163,443	173,249	183,644	194,663	206,343	921,342		6.0	
재정규모(①+⑤)	6,670,045	6,781,362	6,597,899	6,795,798	6,917,270	33,762,374		0.9	

## 2. 일반 회계

(단위 : 백만원, %)

구 분	중 기 재 정 계 획					합 계	비 중	연평균 신장률	비고
	2016	2017	2018	2019	2020				
① 세 입	4,857,808	5,144,622	5,184,843	5,347,127	5,450,664	25,985,064	100.0	2.9	
지 방 세	1,604,016	1,703,247	1,761,871	1,824,371	1,885,987	8,779,492	33.8	4.1	
세 외 수 입	89,103	184,003	91,568	93,095	95,137	552,906	2.1	1.7	
경상적세외수입	23,419	23,680	23,886	24,168	24,451	119,604	0.5	1.1	
임시적세외수입	65,684	160,323	67,682	68,927	70,686	433,302	1.6	1.9	
이 전 재 원	3,074,375	3,167,000	3,243,033	3,341,574	3,381,654	16,207,636	62.4	2.4	
지방교부세	548,200	524,300	537,200	549,500	560,100	2,719,300	10.5	0.5	
국고보조금	1,914,008	2,019,199	2,083,946	2,153,744	2,171,567	10,342,464	39.8	3.2	
지특보조금	476,710	492,980	486,181	496,313	500,529	2,452,713	9.4	1.2	
기금보조금	135,457	130,521	135,706	142,017	149,458	693,159	2.7	2.5	
보전수입 및 내부거래	90,314	90,372	88,371	88,087	87,886	445,030	1.7	△0.7	
② 경 상 지 출	592,574	611,732	623,465	628,567	632,328	3,088,666	100.0	1.6	
행정운영경비	340,762	348,755	355,369	363,373	370,900	1,779,159	57.6	2.1	
인력운영비	323,573	331,342	337,788	345,551	352,907	1,691,161	54.8	2.2	
기본경비	17,189	17,413	17,581	17,822	17,993	87,998	2.8	1.1	
재 무 활 동	207,505	210,202	214,945	210,477	205,707	1,048,836	34.0	△0.2	
내부거래지출	202,372	205,509	210,116	205,878	201,431	1,025,306	33.2	△0.1	
보 전 지 출	5,133	4,693	4,829	4,599	4,276	23,530	0.8	△4.5	
예 비 비	44,307	52,775	53,151	54,717	55,721	260,671	8.4	5.9	
③ 투자비용재원 (①-②)	4,265,234	4,532,890	4,561,378	4,718,560	4,818,336	22,896,398		3.1	
④ 사 업 수 요	4,265,234	4,532,890	4,561,377	4,718,560	4,818,336	22,896,397		3.1	
⑤ 부족재원(④-③)									
재정규모(①+⑤)	4,857,808	5,144,622	5,184,843	5,347,127	5,450,664	25,985,064		2.9	

## 일반회계 분야별 투자수요



(단위 : 백만원, %)

구 분	중 기 재 정 계 획					합계	비중	연평균 신장률
	2016	2017	2018	2019	2020			
합 계	4,472,739	4,743,092	4,776,323	4,929,037	5,024,043	23,945,234	100.0	2.9
일 반 공 공 행 정	574,550	594,661	609,089	620,424	635,666	3,034,390	12.7	2.6
공공질서및안전	223,192	219,760	218,692	220,203	232,385	1,114,232	4.7	1.0
교 육	312,642	322,258	327,974	335,603	344,019	1,642,496	6.9	2.4
문 화 및 관 광	228,875	241,536	243,364	253,440	264,351	1,231,566	5.1	3.7
환 경 보 호	373,667	403,388	425,370	436,815	438,280	2,077,520	8.7	4.1
사 회 복 지	1,315,182	1,399,825	1,424,956	1,453,275	1,466,163	7,059,401	29.5	2.8
보 건	136,305	120,634	123,280	133,974	143,263	657,456	2.7	1.3
농 립 해 양 수 산	813,499	845,769	867,742	879,405	889,107	4,295,522	17.9	2.2
산 업 · 중 소 기 업	95,931	94,258	96,081	98,935	100,570	485,775	2.0	1.2
수 송 및 교 통	219,063	293,256	246,993	282,293	288,908	1,330,513	5.6	7.2
국 토 및 지 역 개 발	165,599	193,513	178,198	199,986	206,647	943,943	3.9	5.7
과 학 기 술	14,234	14,234	14,584	14,684	14,684	72,420	0.3	0.8

※ 분야별 투자수요 : 재정규모 - 행정운영경비 - 예비비(재무활동 제외)

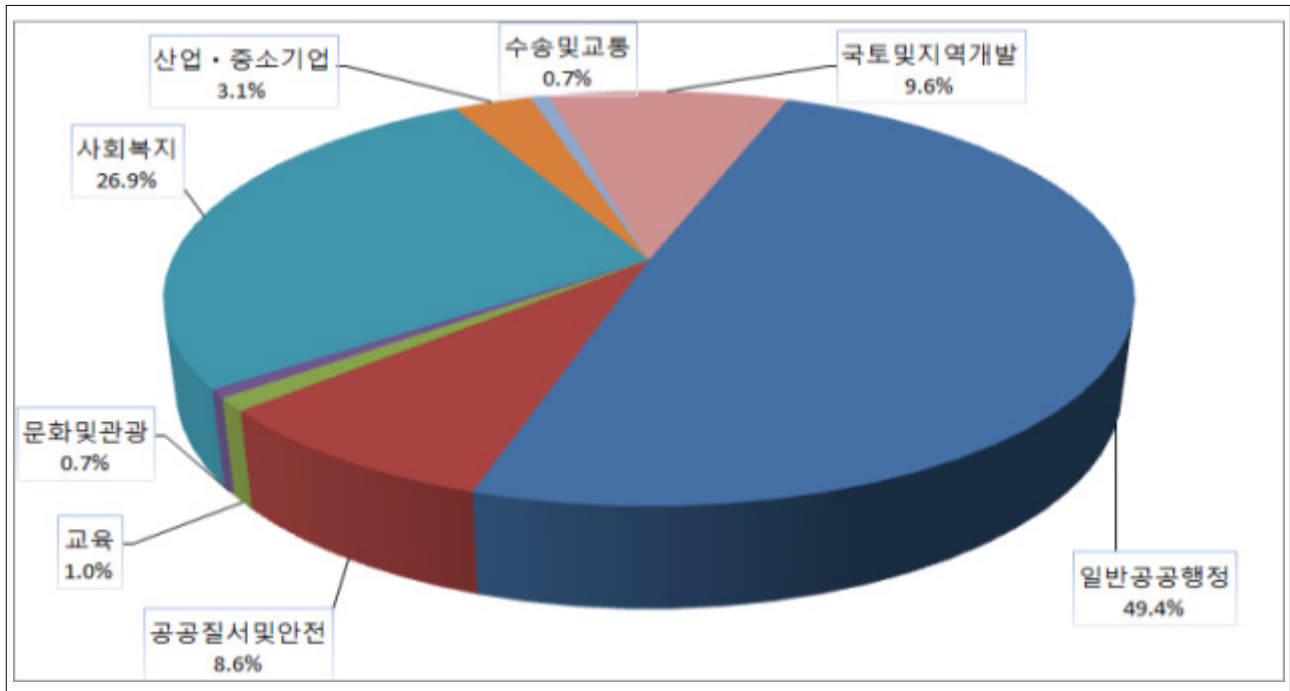
### 3. 특별회계(공기업+기타)

(단위 : 백만원, %)

구 분	중 기 재 정 계 획					합 계	비 중	연평균 신장률	비고
	2016	2017	2018	2019	2020				
① 세 입	1,273,282	1,079,543	836,303	853,449	851,009	4,893,586	100.0	△9.6	
지 방 세									
세 외 수 입	28,117	29,044	29,545	29,476	29,132	145,314	3.0	0.9	
경상적세외수입	8,817	9,232	9,221	9,039	8,482	44,791	0.9	△1.0	
임시적세외수입	19,300	19,812	20,324	20,437	20,650	100,523	2.1	1.7	
이 전 재 원	259,580	267,132	275,271	262,739	262,372	1,327,094	27.1	0.3	
지방교부세	13,800	14,500	15,200	16,000	16,800	76,300	1.6	5.0	
국고보조금	217,636	216,988	216,858	213,576	213,229	1,078,287	22.0	△0.5	
지특보조금	22,195	29,695	37,264	27,214	26,394	142,762	2.9	4.4	
기금보조금	5,949	5,949	5,949	5,949	5,949	29,745	0.6	0.0	
보전수입 및 내부거래	985,585	783,367	531,487	561,234	559,505	3,421,178	69.9	△13.2	
② 경 상 지 출	451,422	477,098	415,228	462,398	452,233	2,258,379	100.0	0.0	
행정운영경비	8,067	8,161	8,258	8,357	8,459	41,302	1.8	1.2	
인력운영비	7,216	7,304	7,396	7,489	7,585	36,990	1.6	1.3	
기본경비	851	857	862	868	874	4,312	0.2	0.7	
재 무 활 동	196,302	188,899	192,922	207,275	194,095	979,493	43.4	△0.3	
내부거래지출	1,235	1,238	1,241	1,243	1,246	6,203	0.3	0.2	
보 전 지 출	195,067	187,661	191,681	206,032	192,849	973,290	43.1	△0.3	
예 비 비	247,053	280,038	214,048	246,766	249,679	1,237,584	54.8	0.3	
③ 투자비용재원(①-②)	821,860	602,445	421,075	391,051	398,776	2,635,207		△16.5	
④ 사 업 수 요	985,303	775,694	604,719	585,714	605,119	3,556,549		△11.5	
⑤ 부족재원(④-③)	163,443	173,249	183,644	194,663	206,343	921,342		6.0	
지 방 채	163,443	173,249	183,644	194,663	206,343	921,342		6.0	
재정규모(①+⑤)	1,436,725	1,252,792	1,019,947	1,048,112	1,057,352	5,814,928		△7.4	

## 특별회계 분야별 투자수요

(단위 : 억원, %)



(단위 : 백만원, %)

구 분	중 기 재 정 계 획					합계	비중	연평균 신장률
	2016	2017	2018	2019	2020			
합계	1,181,605	964,593	797,641	792,989	799,214	4,536,042	100.0	△9.3
일반공공 행정	725,922	507,336	327,326	337,407	341,294	2,239,285	49.4	△17.2
공공질서및안전	73,751	75,397	77,645	79,961	82,346	389,100	8.6	2.8
교육	8,250	8,779	9,331	9,905	10,502	46,767	1.0	6.2
문화및관광	7,950	10,500	10,150	900	900	30,400	0.7	△42.0
사회복지	244,485	244,485	244,485	244,485	244,485	1,222,425	26.9	0.0
산업·중소기업	26,816	28,343	28,467	28,566	28,696	140,888	3.1	1.7
수송및교통	14,780	5,214	4,624	4,637	4,650	33,905	0.7	△25.1
국토및지역개발	79,651	84,539	95,613	87,128	86,341	433,272	9.6	2.0

※ 분야별 투자수요 = 재정규모 - 행정운영경비 - 예비비(재무활동 제외)

## 단위 회계별 계획

### 가. 공기업 특별회계(지역개발기금 특별회계)

#### ○ 중기재정운용 방향

- 지역개발 활성화 및 지역주민 복리증진 도모
- 지역개발사업 자금지원을 통한 지방재정 지원

#### ○ 재원별 추계근거

- '16년(4,781억원), '17년(2,697억원) 지역개발기금 차환으로 재정 규모 일시 증가

(단위 : 백만원, %)

구 분	중 기 재 정 계 획					합 계	비 중	연평균 신장률	비고
	2016	2017	2018	2019	2020				
① 세 입	808,157	612,751	356,356	388,137	383,257	2,548,658	100.0	△17.0	
지 방 세									
세 외 수 입	8,002	8,297	8,276	8,234	7,697	40,506	1.6	△1.0	
경상적세외수입	8,002	8,297	8,276	8,234	7,697	40,506	1.6	△1.0	
임시적세외수입									
이 전 재 원									
지방교부세									
국고보조금									
지특보조금									
기금보조금									
보전수입 및 내부거래	800,155	604,454	348,080	379,903	375,560	2,508,152	98.4	△17.2	
② 경 상 지 출	440,720	466,300	404,330	451,400	441,130	2,203,880	100.0	0.0	
행정운영경비	41	42	42	43	43	211	0.0	1.2	
인력운영비									
기본경비	41	42	42	43	43	211	0.0	1.2	
재 무 활 동	195,042	187,636	191,656	206,007	192,824	973,165	44.2	△0.3	
내부거래지출									
보 전 지 출	195,042	187,636	191,656	206,007	192,824	973,165	44.2	△0.3	
예 비 비	245,637	278,622	212,632	245,350	248,263	1,230,504	55.8	0.3	
③ 투자비용재원(①-②)	367,437	146,451	△47,974	△63,263	△57,873	344,778		0.0	
④ 사 업 수 요	530,880	319,700	135,670	131,400	148,470	1,266,120		△27.3	
⑤ 부족재원(④-③)	163,443	173,249	183,644	194,663	206,343	921,342		6.0	
지 방 채	163,443	173,249	183,644	194,663	206,343	921,342		6.0	
재정규모(①+⑤)	971,600	786,000	540,000	582,800	589,600	3,470,000		△11.7	

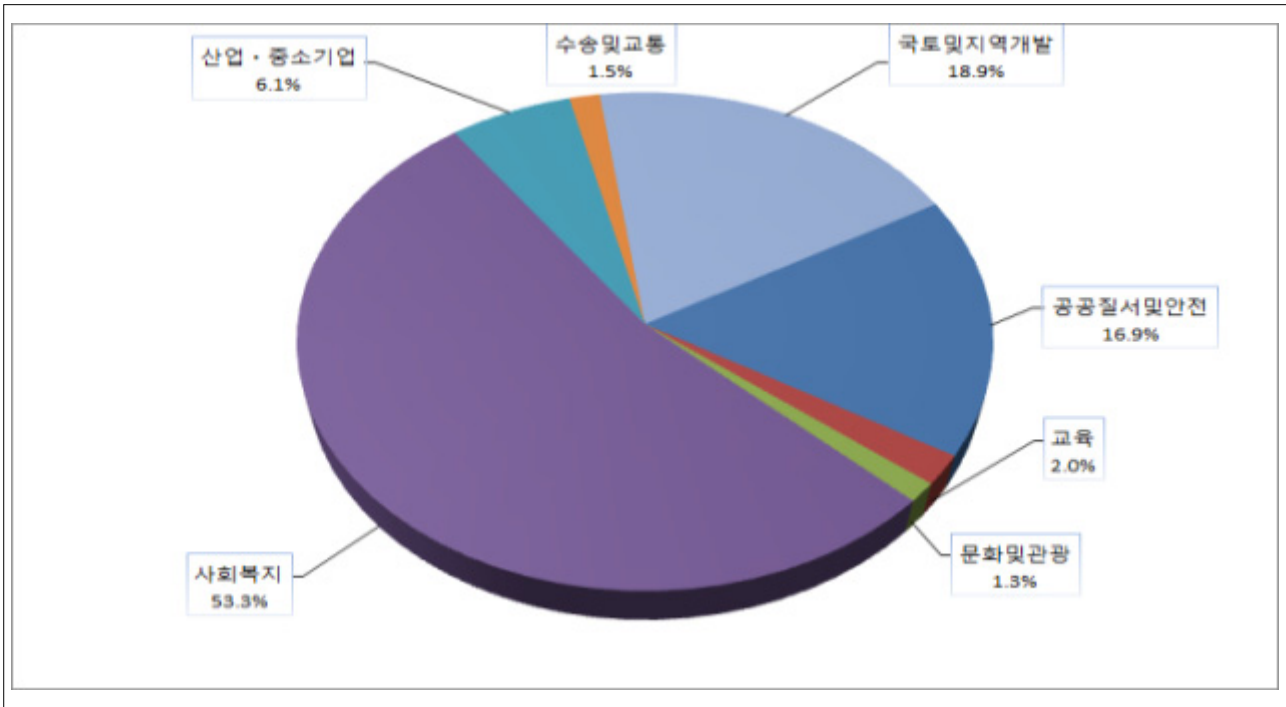


## 나. 기타 특별회계

(단위 : 백만원, %)

구 분	중 기 재 정 계 획					합 계	비 중	연평균 신장률	비고
	2016	2017	2018	2019	2020				
① 세 입	465,125	466,792	479,947	465,312	467,752	2,344,928	100.0	0.1	
지 방 세									
세 외 수 입	20,115	20,747	21,269	21,242	21,435	104,808	4.5	1.6	
경상적세외수입	815	935	945	805	785	4,285	0.2	△0.9	
임시적세외수입	19,300	19,812	20,324	20,437	20,650	100,523	4.3	1.7	
이 전 재 원	259,580	267,132	275,271	262,739	262,372	1,327,094	56.6	0.3	
지방교부세	13,800	14,500	15,200	16,000	16,800	76,300	3.3	5.0	
국고보조금	217,636	216,988	216,858	213,576	213,229	1,078,287	46.0	△0.5	
지특보조금	22,195	29,695	37,264	27,214	26,394	142,762	6.1	4.4	
기금보조금	5,949	5,949	5,949	5,949	5,949	29,745	1.2	0.0	
보전수입 및 내부거래	185,430	178,913	183,407	181,331	183,945	913,026	38.9	△0.2	
② 경 상 지 출	10,702	10,798	10,898	10,998	11,103	54,499	100.0	0.9	
행정운영경비	8,026	8,119	8,216	8,314	8,416	41,091	75.4	1.2	
인력운영비	7,216	7,304	7,396	7,489	7,585	36,990	67.9	1.3	
기본경비	810	815	820	825	831	4,101	7.5	0.6	
재 무 활 동	1,260	1,263	1,266	1,268	1,271	6,328	11.6	0.2	
내부거래지출	1,235	1,238	1,241	1,243	1,246	6,203	11.4	0.2	
보 전 지 출	25	25	25	25	25	125	0.2	0.0	
예 비 비	1,416	1,416	1,416	1,416	1,416	7,080	13.0	0.0	
③ 투자가용재원(①-②)	454,423	455,994	469,049	454,314	456,649	2,290,429		0.1	
④ 사 업 수 요	454,423	455,994	469,049	454,314	456,649	2,290,429		0.1	
⑤ 부족재원(④-③)									
재정규모(①+⑤)	465,125	466,792	479,947	465,312	467,752	2,344,928		0.1	

## 기타 특별회계 분야별 투자수요



(단위 : 백만원, %)

구 분	중 기 재 정 계 획					합계	비중	연평균 신장률
	2016	2017	2018	2019	2020			
합 계	455,683	457,257	470,315	455,582	457,920	2,296,757	100.0	0.1
공공질서및안전	73,751	75,397	77,645	79,961	82,346	389,100	16.9	2.8
교육	8,250	8,779	9,331	9,905	10,502	46,767	2.0	6.2
문화및관광	7,950	10,500	10,150	900	900	30,400	1.3	△42.0
사회복지	244,485	244,485	244,485	244,485	244,485	1,222,425	53.3	0.0
산업·중소기업	26,816	28,343	28,467	28,566	28,696	140,888	6.1	1.7
수송및교통	14,780	5,214	4,624	4,637	4,650	33,905	1.5	△25.1
국토및지역개발	79,651	84,539	95,613	87,128	86,341	433,272	18.9	2.0

※ 분야별 투자수요 = 재정규모 - 행정운영경비 - 예비비(재무활동 제외)

## 나-1. 도청소재도시건설 특별회계

○ 중기재정운용 방향

- 2020년 완료예정인 내포신도시 건설을 위한 지원 및 투자

※ 도청이전 기반공사 마무리 단계로 2019년 이후 투자 급감

(단위 : 백만원, %)

구 분	중 기 재 정 계 획					합 계	비 중	연평균 신장률	비고
	2016	2017	2018	2019	2020				
① 세 입	9,443	13,710	13,816	5,265	4,316	46,550	100.0	△17.8	
지 방 세									
세 외 수 입	200	300	300	150	130	1,080	2.3	△10.2	
경상적세외수입	200	300	300	150	130	1,080	2.3	△10.2	
임시적세외수입									
이 전 재 원	3,952	2,875	2,875			9,702	20.8	△100.0	
지방교부세									
국고보조금	3,952	2,875	2,875			9,702	20.8	△100.0	
지특보조금									
기금보조금									
보전수입 및 내부거래	5,291	10,535	10,641	5,115	4,186	35,768	76.9	△5.7	
② 경 상 지 출	2,652	2,731	2,813	2,897	2,985	14,078	100.0	3.0	
행정운영경비	2,652	2,731	2,813	2,897	2,985	14,078	100.0	3.0	
인력운영비	2,483	2,557	2,634	2,713	2,795	13,182	93.6	3.0	
기본경비	169	174	179	184	190	896	6.4	3.0	
재 무 활 동									
내부거래지출									
보 전 지 출									
예 비 비									
③ 투자가용재원(①-②)	6,791	10,979	11,003	2,368	1,331	32,472		△33.5	
④ 사 업 수 요	6,791	10,979	11,003	2,368	1,331	32,472		△33.5	
⑤ 부족재원(④-③)									
재정규모(①+⑤)	9,443	13,710	13,816	5,265	4,316	46,550		△17.8	

## 나-2. 균형발전 특별회계

### ○ 중기재정운용 방향

- 지역간 균형발전을 통하여 도 전체의 경쟁력 강화
- 도민의 삶의 질 향상과 골고루 잘 사는 충남도 건설

(단위 : 백만원, %)

구 분	중 기 재 정 계 획					합 계	비 중	연평균 신장률	비고
	2016	2017	2018	2019	2020				
① 세 입	49,260	49,260	58,260	58,260	58,260	273,300	100.0	4.3	
지 방 세									
세 외 수 입	100	100	100	100	100	500	0.0	0.0	
경상적세외수입	100	100	100	100	100	500	0.0	0.0	
임시적세외수입									
이 전 재 원	18,555	17,794	26,014	25,214	24,394	111,971	41.0	7.1	
지방교부세									
국고보조금									
지특보조금	18,555	17,794	26,014	25,214	24,394	111,971	41.0	7.1	
기금보조금									
보전수입 및 내부거래	30,605	31,366	32,146	32,946	33,766	160,829	59.0	2.5	
② 경 상 지 출									
행정운영경비									
인력운영비									
기본경비									
재 무 활 동									
내부거래지출									
보 전 지 출									
예 비 비									
③ 투자비용재원(①-②)	49,260	49,260	58,260	58,260	58,260	273,300		4.3	
④ 사 업 수 요	49,260	49,260	58,260	58,260	58,260	273,300		4.3	
⑤ 부족재원(④-③)									
재정규모(①+⑤)	49,260	49,260	58,260	58,260	58,260	273,300		4.3	

### 나-3. 안면도관광지개발 특별회계

○ 중기재정운용 방향

- 안면도관광지 개발을 통한 지역경제 활성화 도모
- 안면도관광지 개발 업무의 효율적 수행

※ 안면도 관광지 진입도로 개설 사업 2018년 종료

(단위 : 백만원, %)

구 분	중 기 재 정 계 획					합 계	비 중	연평균 신장률	비고
	2016	2017	2018	2019	2020				
① 세 입	7,950	10,500	10,150	900	900	30,400	100.0	△42.0	
지 방 세									
세 외 수 입									
경상적세외수입									
임시적세외수입									
이 전 재 원	1,800	9,600	9,250			20,650	67.9	△100.0	
지방교부세									
국고보조금									
지특보조금	1,800	9,600	9,250			20,650	67.9	△100.0	
기금보조금									
보전수입 및 내부거래	6,150	900	900	900	900	9,750	32.1	△38.1	
② 경 상 지 출									
행정운영경비									
인력운영비									
기본경비									
재 무 활 동									
내부거래지출									
보 전 지 출									
예 비 비									
③ 투자가용재원(①-②)	7,950	10,500	10,150	900	900	30,400		△42.0	
④ 사 업 수 요	7,950	10,500	10,150	900	900	30,400		△42.0	
⑤ 부족재원(④-③)									
재정규모(①+⑤)	7,950	10,500	10,150	900	900	30,400		△42.0	

## 나-4. 의료급여 특별회계

### ○ 중기재정운용 방향

- 의료급여 기금의 합리적 운영 지원
- 지역주민의 의료복지 증진 사업의 원활한 추진

(단위 : 백만원, %)

구 분	중 기 재 정 계 획					합 계	비 중	연평균 신장률	비고
	2016	2017	2018	2019	2020				
① 세 입	244,500	244,500	244,500	244,500	244,500	1,222,500	100.0	0.0	
지 방 세									
세 외 수 입	13,000	13,000	13,000	13,000	13,000	65,000	5.3	0.0	
경상적세외수입	100	100	100	100	100	500	0.0	0.0	
임시적세외수입	12,900	12,900	12,900	12,900	12,900	64,500	5.3	0.0	
이 전 재 원	195,600	195,600	195,600	195,600	195,600	978,000	80.0	0.0	
지방교부세									
국고보조금	195,600	195,600	195,600	195,600	195,600	978,000	80.0	0.0	
지특보조금									
기금보조금									
보전수입 및 내부거래	35,900	35,900	35,900	35,900	35,900	179,500	14.7	0.0	
② 경 상 지 출	15	15	15	15	15	75	100.0	0.0	
행정운영경비	15	15	15	15	15	75	100.0	0.0	
인력운영비									
기본경비	15	15	15	15	15	75	100.0	0.0	
재 무 활 동									
내부거래지출									
보 전 지 출									
예 비 비									
③ 투자가용재원 (①-②)	244,485	244,485	244,485	244,485	244,485	1,222,425		0.0	
④ 사 업 수 요	244,485	244,485	244,485	244,485	244,485	1,222,425		0.0	
⑤ 부족재원(④-③)									
재정규모(①+⑤)	244,500	244,500	244,500	244,500	244,500	1,222,500		0.0	

## 나-5. 충남도립대학교 운영 특별회계

### ○ 중기재정운용 방향

- 지역발전을 선도하는 인재양성 및 중부권 명문대학 육성 지원
- 선진화 된 교육 기반시설 확충을 위한 투자

(단위 : 백만원, %)

구 분	중 기 재 정 계 획					합 계	비 중	연평균 신장률	비고
	2016	2017	2018	2019	2020				
① 세 입	13,609	14,153	14,719	15,307	15,919	73,707	100.0	4.0	
지 방 세									
세 외 수 입	15	15	15	15	15	75	0.0	0.0	
경상적세외수입	15	15	15	15	15	75	0.0	0.0	
임시적세외수입									
이 전 재 원									
지방교부세									
국고보조금									
지특보조금									
기금보조금									
보전수입 및 내부거래	13,594	14,138	14,704	15,292	15,904	73,632	100.0	4.0	
② 경 상 지 출	6,619	6,636	6,654	6,670	6,687	33,266	100.0	0.3	
행정운영경비	5,359	5,373	5,388	5,402	5,416	26,938	81.0	0.3	
인력운영비	4,733	4,747	4,762	4,776	4,790	23,808	71.6	0.3	
기본경비	626	626	626	626	626	3,130	9.4	0.0	
재 무 활 동	1,260	1,263	1,266	1,268	1,271	6,328	19.0	0.2	
내부거래지출	1,235	1,238	1,241	1,243	1,246	6,203	18.6	0.2	
보 전 지 출	25	25	25	25	25	125	0.4	0.0	
예 비 비									
③ 투자기용재원(①-②)	6,990	7,517	8,065	8,637	9,232	40,441		7.2	
④ 사 업 수 요	6,990	7,517	8,065	8,637	9,232	40,441		7.2	
⑤ 부족재원(④-③)									
재정규모(①+⑤)	13,609	14,153	14,719	15,307	15,919	73,707		4.0	

## 나-6. 광역교통시설 특별회계

### ○ 중기재정운용 방향

- 대도시권 교통시설과의 연계를 통한 주민의 편익증진
- 광역교통문제 해결을 위한 효율적 지원

※ 복수대전 2차 광역도로사업(구레터널붕괴 복구)사업 2017년 종료

(단위 : 백만원, %)

구 분	중 기 재 정 계 획					합 계	비 중	연평균 신장률	비고
	2016	2017	2018	2019	2020				
① 세 입	14,780	5,214	4,624	4,637	4,650	33,905	100.0	△25.1	
지 방 세									
세 외 수 입	500	512	524	537	550	2,623	7.7	2.4	
경상적세외수입	100	100	100	100	100	500	1.5	0.0	
임시적세외수입	400	412	424	437	450	2,123	6.2	3.0	
이 전 재 원	1,840	2,301	2,000	2,000	2,000	10,141	29.9	2.1	
지방교부세									
국고보조금									
지특보조금	1,840	2,301	2,000	2,000	2,000	10,141	29.9	2.1	
기금보조금									
보전수입 및 내부거래	12,440	2,401	2,100	2,100	2,100	21,141	62.4	△35.9	
② 경 상 지 출									
행정운영경비									
인력운영비									
기본경비									
재 무 활 동									
내부거래지출									
보 전 지 출									
예 비 비									
③ 투자비용재원(①-②)	14,780	5,214	4,624	4,637	4,650	33,905		△25.1	
④ 사 업 수 요	14,780	5,214	4,624	4,637	4,650	33,905		△25.1	
⑤ 부족재원(④-③)									
재정규모(①+⑤)	14,780	5,214	4,624	4,637	4,650	33,905		△25.1	



## 나-7. 학교용지부담금 특별회계

### ○ 중기재정운용 방향

- 학교용지의 원활한 확보를 통해 교육여건 조성
- 양질의 교육환경 조성을 통해 주민의 복지증진 기여

(단위 : 백만원, %)

구 분	중 기 재 정 계 획					합 계	비 중	연평균 신장률	비고
	2016	2017	2018	2019	2020				
① 세 입	23,600	24,300	26,350	26,500	26,750	127,500	100.0	3.2	
지 방 세									
세 외 수 입	6,300	6,820	7,330	7,440	7,640	35,530	27.9	4.9	
경상적세외수입	300	320	330	340	340	1,630	1.3	3.2	
임시적세외수입	6,000	6,500	7,000	7,100	7,300	33,900	26.6	5.0	
이 전 재 원									
지방교부세									
국고보조금									
지특보조금									
기금보조금									
보전수입 및 내부거래	17,300	17,480	19,020	19,060	19,110	91,970	72.1	2.5	
② 경 상 지 출									
행정운영경비									
인력운영비									
기본경비									
재 무 활 동									
내부거래지출									
보 전 지 출									
예 비 비									
③ 투자기용재원(①-②)	23,600	24,300	26,350	26,500	26,750	127,500		3.2	
④ 사 업 수 요	23,600	24,300	26,350	26,500	26,750	127,500		3.2	
⑤ 부족재원(④-③)									
재정규모(①+⑤)	23,600	24,300	26,350	26,500	26,750	127,500		3.2	

## 나-8. 특정자원 지역자원시설세 특별회계

### ○ 중기재정운용 방향

- 정부의 “에너지 신산업 활성화 정책”과 연계 대응사업 추진
- 충남 수소경제사회 구현을 위한 정책방향 및 네트워크 구축

(단위 : 백만원, %)

구 분	중 기 재 정 계 획					합 계	비 중	연평균 신장률	비고
	2016	2017	2018	2019	2020				
① 세 입	28,232	29,758	29,883	29,982	30,111	147,966	100.0	1.6	
지 방 세									
세 외 수 입									
경상적세외수입									
임시적세외수입									
이 전 재 원	15,609	16,608	16,492	16,189	15,904	80,802	54.6	0.5	
지방교부세									
국고보조금	15,609	16,608	16,492	16,189	15,904	80,802	54.6	0.5	
지특보조금									
기금보조금									
보전수입 및 내부거래	12,623	13,150	13,391	13,793	14,207	67,164	45.4	3.0	
② 경 상 지 출	1,416	1,416	1,416	1,416	1,416	7,080	100.0	0.0	
행정운영경비									
인력운영비									
기본경비									
재 무 활 동									
내부거래지출									
보 전 지 출									
예 비 비	1,416	1,416	1,416	1,416	1,416	7,080	100.0	0.0	
③ 투자가용재원(①-②)	26,816	28,342	28,467	28,566	28,695	140,886		1.7	
④ 사 업 수 요	26,816	28,342	28,467	28,566	28,695	140,886		1.7	
⑤ 부족재원(④-③)									
재정규모(①+⑤)	28,232	29,758	29,883	29,982	30,111	147,966		1.6	

## 나-9. 특정부동산 지역자원시설세 특별회계

### ○ 중기재정운용 방향

- 소방관서 보장 및 근무환경 개선
- 소방장비 현대화, 119 구조장비 확충, 119 구급체계 구축

### ○ 재원별 추계근거 : '14년 지방세 징수월보('15년 2월/ 460억원) 근거와 '15년 중기지방재정 계획 지방세 징수전망(매년 5.2% 상승) 적용

(단위 : 백만원, %)

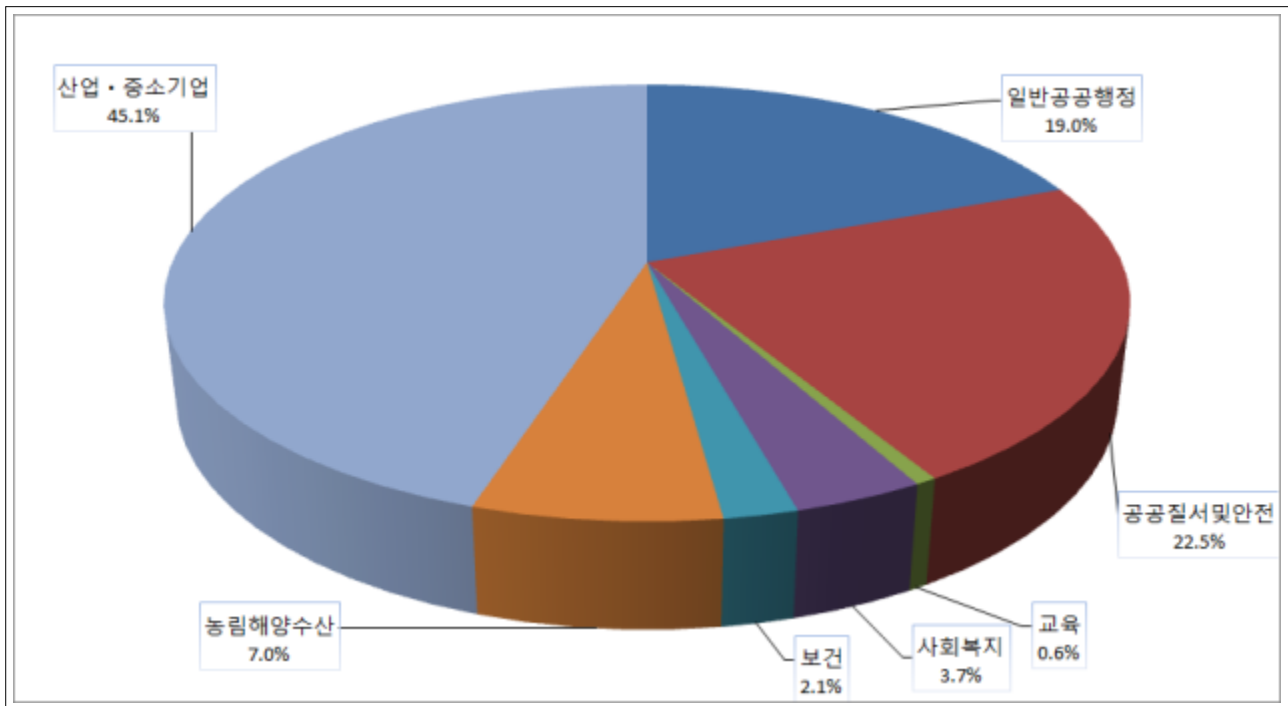
구 분	중 기 재 정 계 획					합 계	비 중	연평균 신장률	비고
	2016	2017	2018	2019	2020				
① 세 입	73,751	75,397	77,645	79,961	82,346	389,100	100.0	2.8	
지 방 세									
세 외 수 입									
경상적세외수입									
임시적세외수입									
이 전 재 원	22,224	22,354	23,040	23,736	24,474	115,828	29.8	2.4	
지방교부세	13,800	14,500	15,200	16,000	16,800	76,300	19.7	5.0	
국고보조금	2,475	1,905	1,891	1,787	1,725	9,783	2.5	△8.6	
지특보조금									
기금보조금	5,949	5,949	5,949	5,949	5,949	29,745	7.6	0.0	
보전수입 및 내부거래	51,527	53,043	54,605	56,225	57,872	273,272	70.2	2.9	
② 경 상 지 출									
행정운영경비									
인력운영비									
기본경비									
재 무 활 동									
내부거래지출									
보 전 지 출									
예 비 비									
③ 투자비용재원 (①-②)	73,751	75,397	77,645	79,961	82,346	389,100		2.8	
④ 사 업 수 요	73,751	75,397	77,645	79,961	82,346	389,100		2.8	
⑤ 부족재원(④-③)									
재정규모(①+⑤)	73,751	75,397	77,645	79,961	82,346	389,100		2.8	

## 4. 기금

(단위 : 백만원, %)

구 분	중 기 재 정 계 획					합 계	비 중	연평균 신장률	비고
	2016	2017	2018	2019	2020				
① 세 입	375,512	383,948	393,109	400,559	409,254	1,962,382	100.0	2.2	
지 방 세									
세 외 수 입	6,553	6,657	6,657	6,657	6,657	33,181	1.7	0.4	
경상적세외수입	6,108	6,212	6,212	6,212	6,212	30,956	1.6	0.4	
임시적세외수입	445	445	445	445	445	2,225	0.1	0.0	
이 전 재 원									
지방교부세									
국고보조금									
지특보조금									
기금보조금									
보전수입 및 내부거래	368,959	377,291	386,452	393,902	402,597	1,929,201	98.3	2.2	
② 경 상 지 출	355,717	364,155	372,752	379,961	388,313	1,860,898	100.0	2.2	
행정운영경비									
인력운영비									
기본경비									
재 무 활 동	355,717	364,155	372,752	379,961	388,313	1,860,898	100.0	2.2	
내부거래지출	132,541	138,541	145,141	148,141	153,141	717,505	38.6	3.7	
보 전 지 출	223,176	225,614	227,611	231,820	235,172	1,143,393	61.4	1.3	
예 비 비									
③ 투자기용재원(①-②)	19,795	19,793	20,357	20,598	20,941	101,484		1.4	
④ 사 업 수 요	19,795	19,793	20,357	20,598	20,941	101,484		1.4	
⑤ 부족재원(④-③)									
재정규모(①+⑤)	375,512	383,948	393,109	400,559	409,254	1,962,382		2.2	

## 기금회계 분야별 투자수요



(단위 : 억원, %)

구 분	중 기 재 정 계 획					합계	비중	연평균 신장률
	2016	2017	2018	2019	2020			
합 계	375,512	383,948	393,109	400,559	409,254	1,962,382	100.0	2.2
일반공공행정	69,262	72,262	75,562	77,062	79,562	373,710	19.0	3.5
공공질서 및 안전	80,042	83,522	87,733	91,888	96,198	439,383	22.5	4.7
교육	2,374	2,424	2,474	2,526	2,579	12,377	0.6	2.1
사회복지	13,950	14,442	14,647	14,950	15,255	73,244	3.7	2.3
보건	8,200	8,298	8,420	8,523	8,648	42,089	2.1	1.3
농림해양수산	25,090	26,302	27,575	28,912	30,314	138,193	7.0	4.8
산업·중소기업	176,594	176,698	176,698	176,698	176,698	883,386	45.1	0.0

※ 분야별 투자수요 = 정책사업+재무활동비(경상지출 중 행정운영경비와 예비비는 제외)

## 단위 회계별 계획

### 4-1. 통합관리기금

#### ○ 중기재정운용 방향

- 저금리 시대에 맞는 기금 운용으로 재정의 건전성·효율성 확보
- 여유자금의 고이율 채무상환 및 투자재원 등 생산적 활용

(단위 : 백만원, %)

구 분	중 기 재 정 계 획					합 계	비 중	연평균 신장률	비고
	2016	2017	2018	2019	2020				
① 세 입	66,841	69,841	73,141	74,641	77,141	361,605	100.0	3.6	
지 방 세									
세 외 수 입									
경상적세외수입									
임시적세외수입									
이 전 재 원									
지방교부세									
국고보조금									
지특보조금									
기금보조금									
보전수입 및 내부거래	66,841	69,841	73,141	74,641	77,141	361,605	100.0	3.6	
② 경 상 지 출	66,841	69,841	73,141	74,641	77,141	361,605	100.0	3.6	
행정운영경비									
인력운영비									
기본경비									
재 무 활 동	66,841	69,841	73,141	74,641	77,141	361,605	100.0	3.6	
내부거래지출	66,841	69,841	73,141	74,641	77,141	361,605	100.0	3.6	
보 전 지 출									
예 비 비									
③ 투자가용재원(①-②)									
④ 사 업 수 요									
⑤ 부족재원(④-③)									
재정규모(①+⑤)	66,841	69,841	73,141	74,641	77,141	361,605		3.6	

## 4-2. 감채기금

### ○ 중기재정운용 방향

- 주민복지 증진과 지역개발 사업의 투자재원 충당을 위해 발행한 지방채 상환재원의 안정적 확보

(단위 : 백만원, %)

구 분	중 기 재 정 계 획					합 계	비 중	연평균 신장률	비고
	2016	2017	2018	2019	2020				
① 세 입	43	43	43	43	43	215	100.0	0.0	
지 방 세									
세 외 수 입	1	1	1	1	1	5	2.3	0.0	
경상적세외수입	1	1	1	1	1	5	2.3	0.0	
임시적세외수입									
이 전 재 원									
지방교부세									
국고보조금									
지특보조금									
기금보조금									
보전수입 및 내부거래	42	42	42	42	42	210	97.7	0.0	
② 경 상 지 출	43	43	43	43	43	215	100.0	0.0	
행정운영경비									
인력운영비									
기본경비									
재 무 활 동	43	43	43	43	43	215	100.0	0.0	
내부거래지출									
보 전 지 출	43	43	43	43	43	215	100.0	0.0	
예 비 비									
③ 투자가용재원(①-②)									
④ 사 업 수 요									
⑤ 부족재원(④-③)									
재정규모(①+⑤)	43	43	43	43	43	215		0.0	

### 4-3. 남북교류협력기금

○ 중기재정운용 방향

- 교류협력 확대 및 인도주의적 사업추진으로 남북관계 진전과 통일기반 마련
- 인도적 지원 등 교류사업 추진을 위한 재정적 기반 마련

(단위 : 백만원, %)

구 분	중 기 재 정 계 획					합 계	비 중	연평균 신장률	비고
	2016	2017	2018	2019	2020				
① 세 입	2,379	2,379	2,379	2,379	2,379	11,895	100.0	0.0	
지 방 세									
세 외 수 입	14	14	14	14	14	70	0.6	0.0	
경상적세외수입	14	14	14	14	14	70	0.6	0.0	
임시적세외수입									
이 전 재 원									
지방교부세									
국고보조금									
지특보조금									
기금보조금									
보전수입 및 내부거래	2,365	2,365	2,365	2,365	2,365	11,825	99.4	0.0	
② 경 상 지 출	2,379	2,379	2,379	2,379	2,379	11,895	100.0	0.0	
행정운영경비									
인력운영비									
기본경비									
재 무 활 동	2,379	2,379	2,379	2,379	2,379	11,895	100.0	0.0	
내부거래지출									
보 전 지 출	2,379	2,379	2,379	2,379	2,379	11,895	100.0	0.0	
예 비 비									
③ 투자가용재원(①-②)									
④ 사 업 수 요									
⑤ 부족재원(④-③)									
재정규모(①+⑤)	2,379	2,379	2,379	2,379	2,379	11,895		0.0	



#### 4-4. 청소년육성기금

○ 중기재정운용 방향

- 청소년의 건전한 육성과 보호를 위한 사업 지원
- 청소년 정서함양 및 건강한 사회환경 조성

(단위 : 백만원, %)

구 분	중 기 재 정 계 획					합 계	비 중	연평균 신장률	비고
	2016	2017	2018	2019	2020				
① 세 입	3,033	3,310	3,414	3,614	3,814	17,185	100.0	5.9	
지 방 세									
세 외 수 입	65	65	65	65	65	325	1.9	0.0	
경상적세외수입	65	65	65	65	65	325	1.9	0.0	
임시적세외수입									
이 전 재 원									
지방교부세									
국고보조금									
지특보조금									
기금보조금									
보전수입 및 내부거래	2,968	3,245	3,349	3,549	3,749	16,860	98.1	6.0	
② 경 상 지 출	2,938	3,196	3,300	3,500	3,700	16,634	100.0	5.9	
행정운영경비									
인력운영비									
기본경비									
재 무 활 동	2,938	3,196	3,300	3,500	3,700	16,634	100.0	5.9	
내부거래지출									
보 전 지 출	2,938	3,196	3,300	3,500	3,700	16,634	100.0	5.9	
예 비 비									
③ 투자기용재원(①-②)	95	114	114	114	114	551		4.7	
④ 사 업 수 요	95	114	114	114	114	551		4.7	
⑤ 부족재원(④-③)									
재정규모(①+⑤)	3,033	3,310	3,414	3,614	3,814	17,185		5.9	

## 4-5. 여성발전복지기금

### ○ 중기재정운용 방향

- 양성평등 촉진 및 여성의 사회참여 확대
- 복지사업 지원과 저소득 한부모 가족 자활자립 지원

(단위 : 백만원, %)

구 분	중 기 재 정 계 획					합 계	비 중	연평균 신장률	비고
	2016	2017	2018	2019	2020				
① 세 입	3,947	4,066	4,066	4,066	4,066	20,211	100.0	0.7	
지 방 세									
세 외 수 입	67	67	67	67	67	335	1.7	0.0	
경상적세외수입	67	67	67	67	67	335	1.7	0.0	
임시적세외수입									
이 전 재 원									
지방교부세									
국고보조금									
지특보조금									
기금보조금									
보전수입 및 내부거래	3,880	3,999	3,999	3,999	3,999	19,876	98.3	0.8	
② 경 상 지 출	3,847	3,966	3,966	3,966	3,966	19,711	100.0	0.8	
행정운영경비									
인력운영비									
기본경비									
재 무 활 동	3,847	3,966	3,966	3,966	3,966	19,711	100.0	0.8	
내부거래지출									
보 전 지 출	3,847	3,966	3,966	3,966	3,966	19,711	100.0	0.8	
예 비 비									
③ 투자가용재원(①-②)	100	100	100	100	100	500		0.0	
④ 사 업 수 요	100	100	100	100	100	500		0.0	
⑤ 부족재원(④-③)									
재정규모(①+⑤)	3,947	4,066	4,066	4,066	4,066	20,211		0.7	

## 4-6. 중소기업육성기금

### ○ 중기재정운용 방향

- 도내 중소기업의 생산성 향상 및 경쟁력 강화를 위한 중소기업 육성 지원
- 도내 중소기업의 창업활성화 및 성장기반 확충을 통한 지역경제 활성화

(단위 : 백만원, %)

구 분	중 기 재 정 계 획					합 계	비 중	연평균 신장률	비고
	2016	2017	2018	2019	2020				
① 세 입	176,594	176,698	176,698	176,698	176,698	883,386	100.0	0.0	
지 방 세									
세 외 수 입	1,896	2,000	2,000	2,000	2,000	9,896	1.1	1.3	
경상적세외수입	1,896	2,000	2,000	2,000	2,000	9,896	1.1	1.3	
임시적세외수입									
이 전 재 원									
지방교부세									
국고보조금									
지특보조금									
기금보조금									
보전수입 및 내부거래	174,698	174,698	174,698	174,698	174,698	873,490	98.9	0.0	
② 경 상 지 출	170,590	170,694	170,694	170,694	170,694	853,366	100.0	0.0	
행정운영경비									
인력운영비									
기본경비									
재 무 활 동	170,590	170,694	170,694	170,694	170,694	853,366	100.0	0.0	
내부거래지출	65,700	68,700	72,000	73,500	76,000	355,900	41.7	3.7	
보 전 지 출	104,890	101,994	98,694	97,194	94,694	497,466	58.3	△2.5	
예 비 비									
③ 투자기용재원(①-②)	6,004	6,004	6,004	6,004	6,004	30,020		0.0	
④ 사 업 수 요	6,004	6,004	6,004	6,004	6,004	30,020		0.0	
⑤ 부족재원(④-③)									
재정규모(①+⑤)	176,594	176,698	176,698	176,698	176,698	883,386		0.0	

## 4-7. 농어촌진흥기금

### ○ 중기재정운용 방향

- 저금리 융자지원으로 생산기반·시설 현대화 등을 통한 농업경쟁력 제고
- 과학영농 선도실천 및 농업경쟁력 향상의 핵심주체 육성

(단위 : 백만원, %)

구 분	중 기 재 정 계 획					합 계	비 중	연평균 신장률	비고
	2016	2017	2018	2019	2020				
① 세 입	25,090	26,302	27,575	28,912	30,314	138,193	100.0	4.8	
지 방 세									
세 외 수 입	845	845	845	845	845	4,225	3.1	0.0	
경상적세외수입	845	845	845	845	845	4,225	3.1	0.0	
임시적세외수입									
이 전 재 원									
지방교부세									
국고보조금									
지특보조금									
기금보조금									
보전수입 및 내부거래	24,245	25,457	26,730	28,067	29,469	133,968	96.9	5.0	
② 경 상 지 출	24,245	25,457	26,730	28,067	29,469	133,968	100.0	5.0	
행정운영경비									
인력운영비									
기본경비									
재 무 활 동	24,245	25,457	26,730	28,067	29,469	133,968	100.0	5.0	
내부거래지출									
보 전 지 출	24,245	25,457	26,730	28,067	29,469	133,968	100.0	5.0	
예 비 비									
③ 투자가용재원(①-②)	845	845	845	845	845	4,225		0.0	
④ 사 업 수 요	845	845	845	845	845	4,225		0.0	
⑤ 부족재원(④-③)									
재정규모(①+⑤)	25,090	26,302	27,575	28,912	30,314	138,193		4.8	

## 4-8. 사회복지기금

### ○ 중기재정운용 방향

- 국민기초생활수급자의 자활사업 지원을 통한 자활의욕 고취
- 고령화 사회 진입에 따른 노인복지 증진 사업의 내실화

(단위 : 백만원, %)

구 분	중 기 재 정 계 획					합 계	비 중	연평균 신장률	비고
	2016	2017	2018	2019	2020				
① 세 입	4,583	4,656	4,735	4,814	4,895	23,683	100.0	1.7	
지 방 세									
세 외 수 입	78	78	78	78	78	390	1.6	0.0	
경상적세외수입	78	78	78	78	78	390	1.6	0.0	
임시적세외수입									
이 전 재 원									
지방교부세									
국고보조금									
지특보조금									
기금보조금									
보전수입 및 내부거래	4,505	4,578	4,657	4,736	4,817	23,293	98.4	1.7	
② 경 상 지 출	4,394	4,467	4,546	4,625	4,706	22,738	100.0	1.7	
행정운영경비									
인력운영비									
기본경비									
재 무 활 동	4,394	4,467	4,546	4,625	4,706	22,738	100.0	1.7	
내부거래지출									
보 전 지 출	4,394	4,467	4,546	4,625	4,706	22,738	100.0	1.7	
예 비 비									
③ 투자기용재원 (①-②)	189	189	189	189	189	945		0.0	
④ 사 업 수 요	189	189	189	189	189	945		0.0	
⑤ 부족재원(④-③)									
재정규모(①+⑤)	4,583	4,656	4,735	4,814	4,895	23,683		1.7	

## 4-9. 재해구호기금

### ○ 중기재정운용 방향

- 재해 발생시 신속한 응급구호 실시로 이재민 최소화
- 재해 발생에 따른 피해자 보호와 생활안정 도모

(단위 : 백만원, %)

구 분	중 기 재 정 계 획					합 계	비 중	연평균 신장률	비고
	2016	2017	2018	2019	2020				
① 세 입	26,545	27,787	29,092	30,462	31,899	145,785	100.0	4.7	
지 방 세									
세 외 수 입	415	415	415	415	415	2,074	1.4	0.0	
경상적세외수입	415	415	415	415	415	2,074	1.4	0.0	
임시적세외수입									
이 전 재 원									
지방교부세									
국고보조금									
지특보조금									
기금보조금									
보전수입 및 내부거래	26,130	27,372	28,677	30,047	31,484	143,711	98.6	4.8	
② 경 상 지 출	24,845	26,087	27,392	28,762	30,199	137,285	100.0	5.0	
행정운영경비									
인력운영비									
기본경비									
재 무 활 동	24,845	26,087	27,392	28,762	30,199	137,285	100.0	5.0	
내부거래지출									
보 전 지 출	24,845	26,087	27,392	28,762	30,199	137,285	100.0	5.0	
예 비 비									
③ 투자기용재원 (①-②)	1,700	1,700	1,700	1,700	1,700	8,500		0.0	
④ 사 업 수 요	1,700	1,700	1,700	1,700	1,700	8,500		0.0	
⑤ 부족재원(④-③)									
재정규모(①+⑤)	26,545	27,787	29,092	30,462	31,899	145,785		4.7	

## 4-10. 난치병치료후원기금

### ○ 중기재정운용 방향

- 난치병 환자의 적기치료 기회제공과 장애치료를 통한 재활·자립 도모
- 장애아동, 무료시술 대상아동 등 우선지원 대상자 선정 등 지원대상 확대

(단위 : 백만원, %)

구 분	중 기 재 정 계 획					합 계	비 중	연평균 신장률	비고
	2016	2017	2018	2019	2020				
① 세 입	2,387	2,410	2,432	2,456	2,480	12,165	100.0	1.0	
지 방 세									
세 외 수 입	37	37	37	37	37	185	1.5	0.0	
경상적세외수입	37	37	37	37	37	185	1.5	0.0	
임시적세외수입									
이 전 재 원									
지방교부세									
국고보조금									
지특보조금									
기금보조금									
보전수입 및 내부거래	2,350	2,373	2,395	2,419	2,443	11,980	98.5	1.0	
② 경 상 지 출	2,295	2,318	2,341	2,364	2,388	11,706	100.0	1.0	
행정운영경비									
인력운영비									
기본경비									
재 무 활 동	2,295	2,318	2,341	2,364	2,388	11,706	100.0	1.0	
내부거래지출									
보 전 지 출	2,295	2,318	2,341	2,364	2,388	11,706	100.0	1.0	
예 비 비									
③ 투자가용재원(①-②)	92	92	91	92	92	459		0.0	
④ 사 업 수 요	92	92	91	92	92	459		0.0	
⑤ 부족재원(④-③)									
지 방 채									
(채무부담행위)									
(민자 등)									
재정규모(①+⑤)	2,387	2,410	2,432	2,456	2,480	12,165		1.0	

## 4-11. 식품진흥기금

### ○ 중기재정운용 방향

- 식품위생 영업소의 식품위생 시설개선 용자 확대
- 식품위생단체 교육 지원 및 식품위생 행사 지원

(단위 : 백만원, %)

구 분	중 기 재 정 계 획					합 계	비 중	연평균 신장률	비고
	2016	2017	2018	2019	2020				
① 세 입	8,200	8,299	8,420	8,522	8,648	42,089	100.0	1.3	
지 방 세									
세 외 수 입	1,790	1,790	1,790	1,790	1,790	8,950	21.3	0.0	
경상적세외수입	1,475	1,475	1,475	1,475	1,475	7,375	17.6	0.0	
임시적세외수입	315	315	315	315	315	1,575	3.7	0.0	
이 전 재 원									
지방교부세									
국고보조금									
지특보조금									
기금보조금									
보전수입 및 내부거래	6,410	6,509	6,630	6,732	6,858	33,139	78.7	1.7	
② 경 상 지 출	6,966	7,134	7,185	7,358	7,413	36,056	100.0	1.6	
행정운영경비									
인력운영비									
기본경비									
재 무 활 동	6,966	7,134	7,185	7,358	7,413	36,056	100.0	1.6	
내부거래지출									
보 전 지 출	6,966	7,134	7,185	7,358	7,413	36,056	100.0	1.6	
예 비 비									
③ 투자기용재원(①-②)	1,234	1,165	1,235	1,164	1,235	6,033		0.0	
④ 사 업 수 요	1,234	1,165	1,235	1,164	1,235	6,033		0.0	
⑤ 부족재원(④-③)									
재정규모(①+⑤)	8,200	8,299	8,420	8,522	8,648	42,089		1.3	



## 4-12. 재난관리기금

### ○ 중기재정운용 방향

- 재난 예방을 위한 사전예방 정비 사업 추진으로 피해예방
- 재해 발생시 신속한 응급조치로 피해 확산 방지

(단위 : 백만원, %)

구 분	중 기 재 정 계 획					합 계	비 중	연평균 신장률	비고
	2016	2017	2018	2019	2020				
① 세 입	53,496	55,734	58,640	61,426	64,299	293,595	100.0	4.7	
지 방 세									
세 외 수 입	1,190	1,190	1,190	1,190	1,190	5,950	2.0	0.0	
경상적세외수입	1,190	1,190	1,190	1,190	1,190	5,950	2.0	0.0	
임시적세외수입									
이 전 재 원									
지방교부세									
국고보조금									
지특보조금									
기금보조금									
보전수입 및 내부거래	52,306	54,544	57,450	60,236	63,109	287,645	98.0	4.8	
② 경 상 지 출	45,100	47,300	49,723	52,209	54,820	249,152	100.0	5.0	
행정운영경비									
인력운영비									
기본경비									
재 무 활 동	45,100	47,300	49,723	52,209	54,820	249,152	100.0	5.0	
내부거래지출									
보 전 지 출	45,100	47,300	49,723	52,209	54,820	249,152	100.0	5.0	
예 비 비									
③ 투자기용재원 (①-②)	8,396	8,434	8,917	9,217	9,479	44,443		3.1	
④ 사 업 수 요	8,396	8,434	8,917	9,217	9,479	44,443		3.1	
⑤ 부족재원(④-③)									
재정규모(①+⑤)	53,496	55,734	58,640	61,426	64,299	293,595		4.7	

#### 4-13. 충남도립대학교 장학 기금

○ 중기재정운용 방향

- 우수한 학생을 유치하고 훌륭한 인재를 육성
- 성적우수 학생 및 경제적 사정 곤란한 학생 지원

(단위 : 백만원, %)

구 분	중 기 재 정 계 획					합 계	비 중	연평균 신장률	비고
	2016	2017	2018	2019	2020				
① 세 입	2,374	2,423	2,474	2,526	2,578	12,375	100.0	2.1	
지 방 세									
세 외 수 입	155	155	155	155	155	775	6.3	0.0	
경상적세외수입	25	25	25	25	25	125	1.0	0.0	
임시적세외수입	130	130	130	130	130	650	5.3	0.0	
이 전 재 원									
지방교부세									
국고보조금									
지특보조금									
기금보조금									
보전수입 및 내부거래	2,219	2,268	2,319	2,371	2,423	11,600	93.7	2.2	
② 경 상 지 출	1,234	1,273	1,312	1,353	1,395	6,567	100.0	3.1	
행정운영경비									
인력운영비									
기본경비									
재 무 활 동	1,234	1,273	1,312	1,353	1,395	6,567	100.0	3.1	
내부거래지출									
보 전 지 출	1,234	1,273	1,312	1,353	1,395	6,567	100.0	3.1	
예 비 비									
③ 투자기용재원(①-②)	1,140	1,150	1,162	1,173	1,183	5,808		0.9	
④ 사 업 수 요	1,140	1,150	1,162	1,173	1,183	5,808		0.9	
⑤ 부족재원(④-③)									
재정규모(①+⑤)	2,374	2,423	2,474	2,526	2,578	12,375		2.1	

## Ⅱ 의무지출과 재량지출

- 의무지출은 법령 등에 따라 지출과 지출규모가 결정되는 지출로
  - 법정지출은 교육비특별회계전출금, 징수교부금, 조정교부금, 인건비 등
  - 보조사업은 국도비 보조사업
  - 이자지출은 지방채 및 차입금 등에 대한 이자지출
- 재량지출은 의무지출을 제외한 모든 지출
- 의무지출 규모는 '16~'20년 기간 중 26조 6,611억원에 연평균 3.6% 증가할 전망이며, 총지출 33조 7,624억원의 연평균 증가율 0.9%를 상회할 전망
  - 법정지출은 교육비특별회계전출금 등 7조 3,906억원 연평균 3.0% 증가 전망
  - 보조사업은 국도비 보조사업 등 19조 1,676억원 연평균 3.9% 증가 전망
  - 이자지출은 1,029억원 연평균 8.6% 감소 전망

### < 의무지출 규모 및 내역 >

(단위 : 억원, %)

구 분	2016	2017	2018	2019	2020	합계	연평균 증가율
< 의무지출 >	49,124	52,236	53,360	55,337	56,554	266,611	3.6
(법정지출)	13,921	14,375	14,632	15,302	15,676	73,906	3.0
(보조사업)	34,979	37,640	38,510	39,825	40,722	191,676	3.9
(이자지출)	224	221	218	210	156	1,029	△8.6

□ 재량지출 규모는 7조 1,013억원 수준 연평균 7.9% 감소 전망

○ 국도비 보조사업 증가로 재량지출은 감소하는 것으로 나타남

- 도와 시군간 기능 재정립 및 자체사업 구조 조정 등을 통해 재원마련 확대

< 재량지출 규모 및 내역 >

(단위 : 억원, %)

구분		2016	2017	2018	2019	2020	합계	연평균 신장률
분야	부문							
합 계		17,576	15,578	12,619	12,621	12,619	71,013	△7.9
일반 공공 행정	계	8,835	6,691	5,015	5,042	5,107	30,690	△12.8
	입법및선거관리	7	4	4	4	4	23	△13.1
	지방행정·재정지원	2,822	2,781	2,853	3,013	2,906	14,375	0.7
	재정·금융	5,308	3,197	1,356	1,313	1,484	12,658	△27.3
	일반행정	698	709	802	712	713	3,634	0.5
공공질서 및 안전	계	695	702	723	744	765	3,629	2.4
	재난방재·민방위	24	17	17	17	17	92	△8.3
	소방	671	685	706	727	748	3,537	2.8
교육	계	276	288	295	304	313	1,476	3.2
	고등교육	172	184	191	200	209	956	5.0
	평생·직업교육	104	104	104	104	104	520	0.0
문화 및 관광	계	504	377	332	352	365	1,930	△7.8
	문화예술	85	86	88	91	93	443	2.3
	관광	39	13	13	21	21	107	△14.3
	체육	380	278	231	240	251	1,380	△9.8
환경 보호	계	178	168	141	238	238	963	7.5
	상하수도·수질	128	128	105	204	203	768	12.2
	대기	1	1	1	1	1	5	0.0
	자연	28	20	16	14	14	92	△15.9
	환경보호일반	21	19	19	19	20	98	△1.2
사회 복지	계	374	382	385	392	401	1,934	1.8
	기초생활보장	8	8	8	8	8	40	0.0
	취약계층지원	82	82	83	84	84	415	0.6
	보육·가족및여성	105	107	108	109	113	542	1.9
	노인·청소년	62	66	64	67	69	328	2.7
	노동	33	34	35	36	38	176	3.6
	보훈	9	9	9	9	9	45	0.0
	사회복지일반	75	76	78	79	80	388	1.6

구분		2016	2017	2018	2019	2020	합계	연평균 신장률
분야	부문							
보건	계	273	137	143	147	152	852	△13.6
	보건의료	191	54	58	61	65	429	△23.6
	식품의약품안전	82	83	85	86	87	423	1.5
농림 해양 수산	계	366	362	312	303	309	1,652	△4.1
	농업·농촌	228	219	219	221	225	1,112	△0.3
	임업·산촌	55	49	50	51	53	258	△0.9
	해양수산·어촌	83	94	43	31	31	282	△21.8
산업 · 중소 기업	계	1,973	1,946	1,947	1,968	1,969	9,803	△0.1
	산업금융지원	1,882	1,853	1,853	1,873	1,873	9,334	△0.1
	산업기술지원	7	7	7	7	7	35	0.0
	무역및투자유치	10	10	10	10	10	50	0.0
	산업진흥·고도화	23	25	25	26	26	125	3.1
	에너지및자원개발	21	21	22	22	23	109	2.3
	산업·중소기업일반	30	30	30	30	30	150	0.0
수송 및 교통	계	1,316	1,376	835	371	234	4,132	△35.1
	도로	1,296	1,361	820	356	217	4,050	△36
	대중교통·물류등기타	20	15	15	15	17	82	△4
국토 및 지역개발	계	272	305	308	249	226	1,360	△4.5
	수자원	53	53	53	53	53	265	0.0
	지역및도시	216	251	254	195	172	1,088	△5.5
	산업단지	3	1	1	1	1	7	△24
과학 기술	계	20	20	20	20	20	100	0.0
	과학기술일반	20	20	20	20	20	100	0.0
예비비		2,471	2,800	2,140	2,468	2,497	12,376	0.3
기타		23	24	23	23	23	116	0.0

### III 채무전망 및 관리계획

(단위:백만원, %)

구 분	'14년말 잔 액	'15년말 예산잔액 <sup>4</sup>	지방채 발행 계획						비고
			2016	2017	2018	2019	2020	증가율	
지방채 잔액 <sup>1</sup>			861,624	869,030	881,513	889,589	919,828	1.6	
지방채 추가발행 계획 <sup>2</sup>	863,084	868,728	163,443	173,249	183,644	194,663	206,343	6.0	
지방채 상환계획 <sup>3</sup>			170,547	165,843	171,161	186,587	176,104	0.0	

추 가 발 행 계 획	1. 일반회계									
	2. 기타특별회계									
	2-1. 도청소재도시 건설특별회계									
	3. 공기업특별회계	186,587	176,104	163,443	173,249	183,644	194,663	206,343	6.0	
	3-1. 지역개발기금 특별회계	186,587	176,104	163,443	173,249	183,644	194,663	206,343	6.0	
	4. 기금									
	4-1. 중소기업 육성기금									

상 환 계 획	1. 일반회계	19,930	400							
	2. 기타특별회계	38,000	5,000							
	2-1. 도청소재도시 건설특별회계	38,000	5,000							
	3. 공기업특별회계	161,413	164,520	170,357	165,843	171,161	186,587	176,104	0.0	
	3-1. 지역개발기금 특별회계	161,413	164,520	170,357	165,843	171,161	186,587	176,104	0.0	
	4. 기금	539	540	190					0.0	
	4-1. 중소기업 육성기금	539	540	190					△100.0	

1] 지방채 잔액 = 전년도 지방채 잔액 + 지방채 추가발행액 - 지방채 상환액

2] 지방채 발행계획은 지방채발행 액수

3] 지방채 상환 계획은 “보전지출” 중 차입금 원금 상환 액수

4] '15년도말 예상되는 지방채 잔액(추정)

## □ 채무관리 목표

- '16~'20년까지 지방채 발행 없는 건전재정 운영 기조유지
  - 일반회계 재원 부족시 지역개발기금(내부거래) 활용하여 채무증가 방지
- 지역개발기금 특별회계(공기업 특별회계)는 자동차 등록 등 채권 매입의 경기 연동 증가 추세
- 채무상환 재원 조달능력을 감안 채무비율 25% 이내로 관리('14년말 15.6%)
  - 25% 초과시 순세계잉여금의 20%를 채무상환 재원으로 활용

## □ '16~'20년 지방채무 전망

- '20년 지방채무는 9,198억원(예산대비 13.5%) 수준으로 전망
  - 지역개발채권 발행의 증가 추세 반영에 기인
  - ※ 지방채무(억원): '16년)8,616 → '17년)8,690 → '18년)8,815 → '19년)8,895 → '20년)9,198
- 지방채무 증감률을 안정화하여 예산대비 채무비율을 15% 이하 수준으로 관리할 계획
  - ※ 지방채무 증감률(%) : '16년)△0.8 → '17년)0.8 → '18년)1.4 → '19년)0.9 → '20년)3.4
  - ※ 예산대비 채무(%) : '16년)14.1 → '17년)13.8 → '18년)13.7 → '19년)13.4 → '20년)13.5

## IV 통합재정수지 전망과 관리방안

○ 일반회계, 특별회계, 기금을 포함한 자치단체의 1년간 순수한 재정활동으로 순수입에서 순지출을 뺀 금액

- (산정식) 순수입 - {순지출 + 순융자(융자지출-융자회수)}

- (산정방법) 통합재정수지 산정 각 항목의 최근 3년간 추세 및 계획기간 중 세입·세출 전망치 등을 참조하여 작성

### <통합재정수지>

(단위:억원)

구 분	2013년 (최종예산)	2014년 (최종예산)	2015년 (당초예산)	중기 전망				
				2016년	2017년	2018년	2019년	2020년
① 통합재정규모	44,128	46,575	45,584	52,867	56,616	56,667	58,364	59,490
② 순수입	44,736	46,704	45,382	52,917	56,976	56,746	58,453	59,512
③ 순지출	43,834	47,029	44,916	53,378	56,078	56,123	57,987	58,951
④ 융자지출(a)	1,236	909	1,035	5,970	3,858	2,018	1,975	2,136
⑤ 융자회수(b)	942	1,363	367	6,481	3,320	1,474	1,598	1,597
⑥ 순융자(c=a-b)	294	-454	668	-511	538	544	377	539
<b>통합재정수지</b>	<b>608</b>	<b>129</b>	<b>-202</b>	<b>50</b>	<b>360</b>	<b>79</b>	<b>89</b>	<b>22</b>

주1) 각 항목은 일반회계, 특별회계(기타, 공기업), 기금의 합계이며 순세계잉여금 포함, 개별 자치단체의 내부거래를 제거한 수치

주2) 통합재정수지 산정 각 항목(①~⑥)은 최근 3년간 추세 등을 기초로 향후 5년간 예측 값을 e-호조상 표에 입력하여 연도별 통합재정수지 자동 계산된 값임

○ (전망 및 관리방안) : 도청이전에 따른 신도시개발 마무리 단계로 융자지출 등이 감소되고, '17년도에는 구) 충남도청사, 구) 관사촌 매각 예정 등 수입 증가로 통합재정수지는 계획기간중 흑자 유지 전망



## V 지역통합재정통계

(단위 : 백만원)

구 분	2015년 (당초예산)	중기 전망				
		2016년	2017년	2018년	2019년	2020년
총 계	8,608,322	10,430,396	10,728,112	10,643,477	11,133,279	11,498,803
일반회계	4,217,000	4,857,808	5,144,622	5,184,843	5,347,127	5,450,664
특별회계	3,405,550	4,538,840	4,527,821	4,341,190	4,521,106	4,854,813
기타특별회계(9개)	331,091	465,125	466,792	479,947	465,312	467,752
공기업특별회계 (지역개발기금)	322,900	971,600	786,000	540,000	582,800	589,600
교육청특별회계	2,751,559	3,102,115	3,275,029	3,321,243	3,472,994	3,797,461
기 금	381,598	406,608	434,041	458,678	473,181	482,988
충청남도 기금(13개)	357,930	375,512	383,948	393,109	400,559	409,254
교육청 기금	23,668	31,096	50,093	65,569	72,622	73,734
충남개발공사	290,735	291,235	256,595	272,374	403,522	302,892

구 분	2015년 (당초예산)	중기 전망				
		2016년	2017년	2018년	2019년	2020년
소 계 (15개 출자출연기관)	313,439	335,905	365,033	386,392	388,343	407,446
천안의료원	27,200	29,000	30,000	31,000	32,000	33,000
공주의료원	28,876	30,000	40,000	45,000	45,000	45,000
서산의료원	35,600	43,100	40,400	37,800	38,500	39,200
홍성의료원	61,019	65,290	69,860	74,750	78,487	82,411
백제문화재추진위원회	4,000	4,000	4,000	4,000	4,000	4,000
충남여성정책개발원	3,051	2,538	2,796	3,093	3,434	3,826
충남문화산업진흥원	2,458	4,140	4,550	4,730	4,680	4,180
충남문화재단	9,964	11,534	17,301	18,166	19,074	20,027
충남신용보증재단	37,929	41,854	46,185	50,966	56,241	62,061
충남역사문화연구원	5,028	5,350	5,700	6,050	6,400	6,750
충남연구원	10,566	11,094	11,427	11,770	12,123	12,729
충남인재육성재단	15,006	12,111	12,413	12,723	13,041	13,367
충남청소년진흥원	2,730	2,981	3,130	3,286	3,450	3,624
충남테크노파크	66,976	66,976	72,334	78,121	66,976	72,334
충청남도경제진흥원	3,036	5,937	4,937	4,937	4,937	4,937

## **제4장**

# **분야별 정책방향 및 투자계획**



## 제4장 분야별 정책방향 및 투자계획

### 1 일반 공공행정 분야

#### 정책방향

- 지역발전을 도모하는 대형 프로젝트 적극 대응
- 공시제도, 주민참여 등 투명한 예산 운영과 자주재원의 안정적 확충
- 재정정보 공개 등 선진 회계행정 실현과 스마트 도정 구현
- 충남의 지속가능한 미래 발전을 위한 기능 강화

#### 주요 투자사업

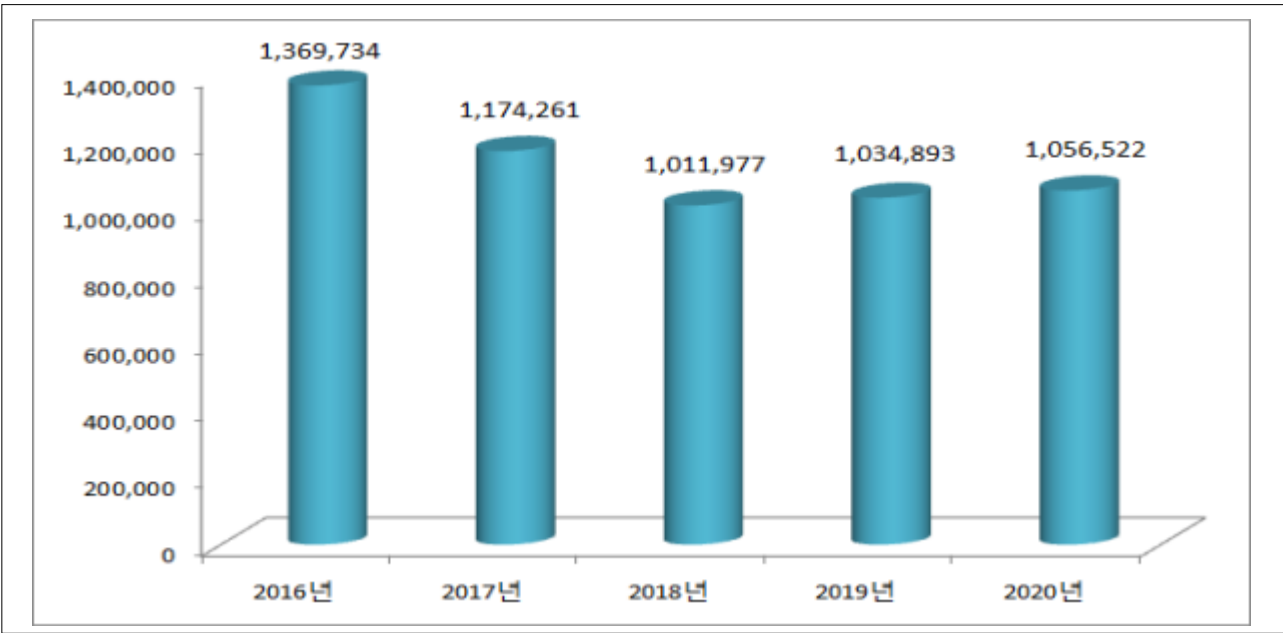
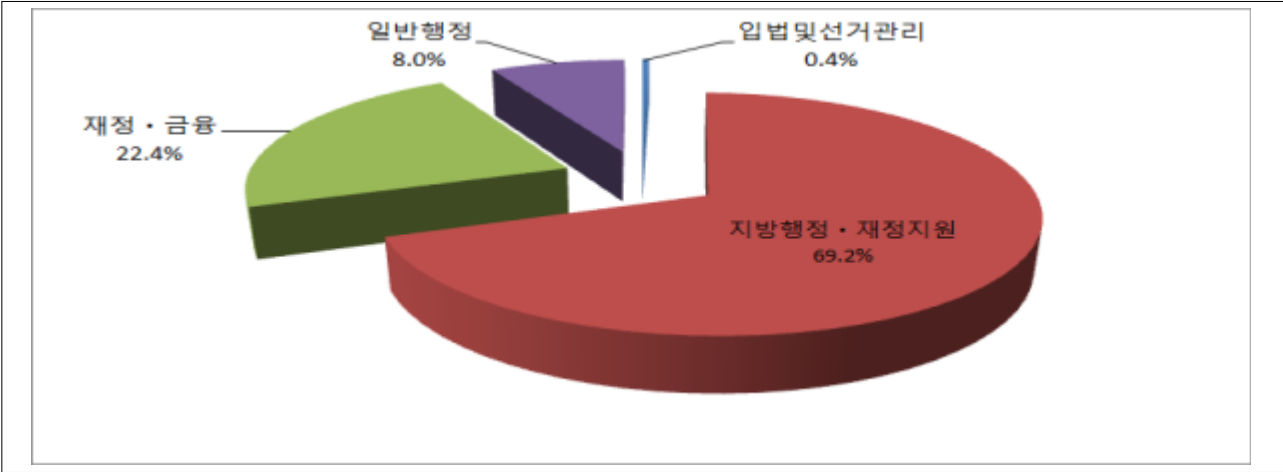
(시·군비, 민자 등을 제외한 5년간 사업비)

- 지방행정 재정지원
  - 시군 조정보전금 및 징수교부금 ..... 2조 2,343억원
- 재정·금융
  - 지역개발기금 융자 지원 ..... 1조 2,661억원
- 일반행정
  - 깨끗한 청사환경 관리 ..... 465억원
  - 맞춤형 복지제도 운영 ..... 621억원
  - 충남연구원 운영 지원 ..... 276억원
  - CCTV 통합관제센터 구축 ..... 167억원
  - 행정정보화 시스템 구축 ..... 195억원
  - 효율적인 도정 홍보 ..... 105억원

# 연도별 투자계획

(단위 : 백만원, %)

부 문 별	2016	2017	2018	2019	2020	합 계	비중
합계	1,369,734	1,174,261	1,011,977	1,034,893	1,056,522	5,647,387	100.0
입법 및 선거관리	4,833	4,521	4,520	4,520	5,266	23,660	0.4
지방행정 재정지원	747,469	762,219	772,316	808,562	812,837	3,903,403	69.2
재정금융	530,880	319,701	135,671	131,401	148,470	1,266,123	22.4
일반행정	86,552	87,820	99,470	90,410	89,949	454,201	8.0



※ 지역개발기금 금리인하에 따라 '16년(4,781억원), '17년(2,697억원) 차환예정으로 2개년간 일시적으로 증가

## 2 공공질서 및 안전분야

### 정책방향

- 안전 사각지대 초기 대응 및 재난현장 신속 대응체계 구축
- 재난현장 대응능력 강화를 위한 소방안전 인프라 구축
- 도민의 안전의식 고취와 자연재해 취약지역 지정관리 및 정비

### 주요 투자사업

- 재난방재·민방위
  - 재해위험지구 정비 .....1,623억원
  - 소하천 정비 사업 ..... 1,289억원
  - 지방하천 정비(금강권역) ..... 3,624억원
- 소방
  - 소방관서 보강 및 근무 환경개선 ..... 583억원
  - 소방장비 현대화 ..... 615억원
  - 119 구급체계 구축 ..... 261억원

### 연도별 투자계획

(단위 : 백만원, %)

부 문 별	2016	2017	2018	2019	2020	합 계	비중
합 계	376,984	378,678	384,069	392,052	410,929	1,942,712	100.0
재난방재·민방위	251,555	250,087	251,667	255,715	270,560	1,279,584	65.9
소 방	125,429	128,591	132,402	136,337	140,369	663,128	34.1



### 3 교육분야

#### 정책방향

- 지역과 국가발전을 이끄는 미래인재 양성을 위한 프로그램의 보완·확대
- 국제적 사고능력을 함양한 지역미래인재 육성

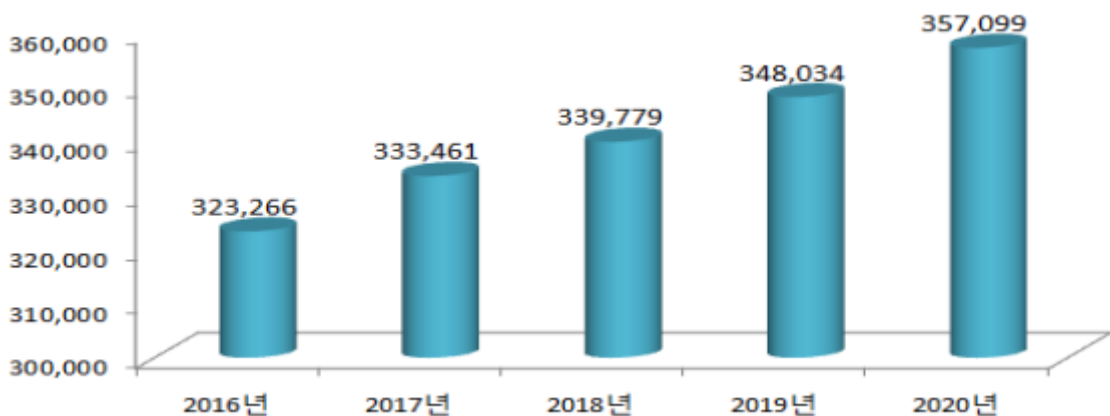
#### 주요 투자사업

- 유아 및 초중등교육
  - 미래인재 육성 ..... 1조 5,404억원
- 고등교육
  - 충남도립대학 육성 지원 ..... 474억원

#### 연도별 투자계획

(단위 : 백만원, %)

부 문 별	2016	2017	2018	2019	2020	합 계	비중
합 계	323,266	333,461	339,779	348,034	357,099	1,701,639	100.0
유아 및 초중등교육	292,701	302,018	307,577	314,970	323,143	1,540,409	90.5
고 등 교 육	19,639	20,517	21,276	22,138	23,030	106,600	6.3
평 생 · 직 업 교 육	10,926	10,926	10,926	10,926	10,926	54,630	3.2





## 4 문화 및 관광 분야

### 정책방향

- 문화·예술의 산업화와 도민 문화 향유권 신장
- 전통문화유적 보수정비로 고품격 문화서비스 제공
- 지역경제 활성화를 위한 대규모 축제 개최 및 관광지 개발 추진
- 전국체전 성공적 개최와 체육복지 혜택을 누릴 수 있는 시설확충

### 주요 투자사업

#### ○ 문화예술

- 문화재 보존관리 지원 ..... 2,400억원
- 내포신도시 문화시설 건립 ..... 629억원
- 공립예술단 운영 ..... 279억원
- 세계유산 보존관리 ..... 476억원
- 문화콘텐츠 개발 및 육성 ..... 152억원

#### ○ 관 광

- 안면도 관광지 연결도로 ..... 242억원
- 문화관광자원 개발사업 ..... 248억원
- 서해안권 광역 관광개발사업 ..... 223억원

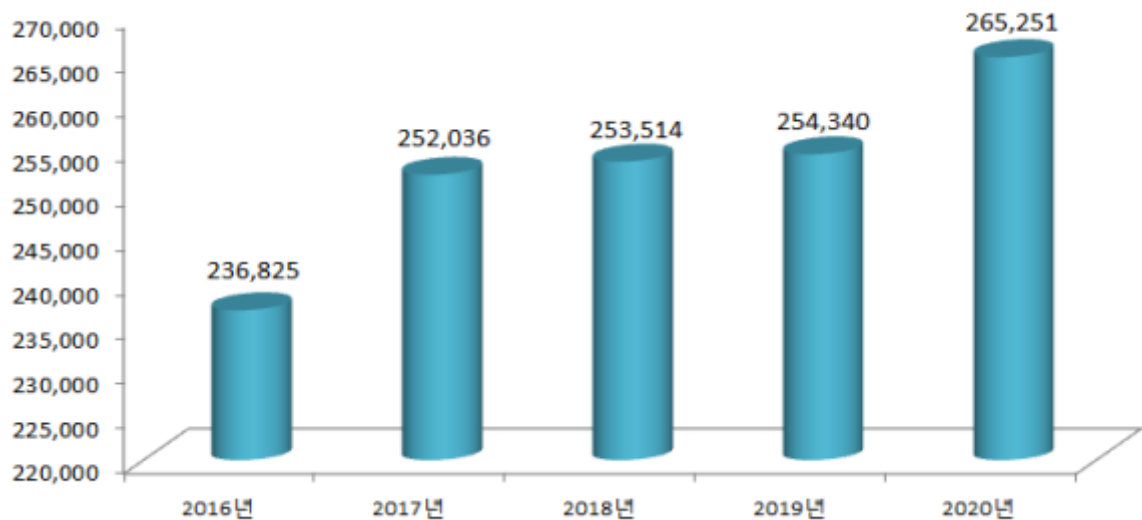
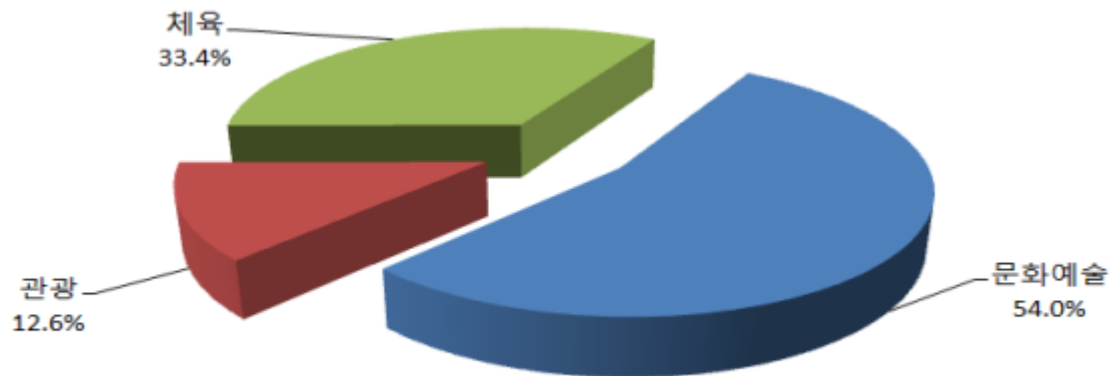
#### ○ 체 육

- 지방체육시설지원 ..... 558억원
- 생활체육활성화 ..... 253억원
- 전국체전 선수육성 및 강화 훈련 ..... 586억원
- 전국체전 시군청 체육팀 육성 ..... 324억원

## 연도별 투자계획

(단위 : 백만원, %)

부 문 별	2016	2017	2018	2019	2020	합 계	비중
합 계	236,825	252,036	253,514	254,340	265,251	1,261,966	100.0
문 화 예 술	120,089	135,615	138,210	141,832	145,938	681,684	54.0
관 광	29,541	34,606	35,416	29,234	30,351	159,148	12.6
체 육	87,195	81,815	79,888	83,274	88,962	421,134	33.4



## 5 환경보호 분야

### 정책방향

- 가뭄 극복을 위한 우수율 향상 최적관망 시스템 구축
- 노후상수도 시설 개량 및 상하수도 보급률 확대
- 생태하천정비 및 가축분뇨 공공처리시설 설치로 수질보전
- 기후변화에 적극적인 대응과 친환경 녹색성장 기반구축
- 어린이 등 환경오염 민감·취약계층에 대한 환경보건서비스 확대

### 주요 투자사업

#### ○ 상하수도·수질

- 노후 상수도관 개량사업 등 ..... 585억원
- 우수율 향상 최적유지관리 시스템 구축 ..... 47억원
- 농어촌 생활용수 개발 사업 ..... 2,967억원
- 소규모 수도시설 개량 사업 ..... 269억원
- 하수관거 정비 ..... 3,169억원
- 농어촌마을 하수도 정비 ..... 2,071억원
- 공공하수처리시설 설치 ..... 2,064억원
- 면단위 하수처리시설 설치 ..... 555억원
- 생태하천복원 사업 ..... 999억원
- 가축분뇨 공공처리시설 설치 ..... 900억원
- 폐기물처리시설 확충 ..... 170억원

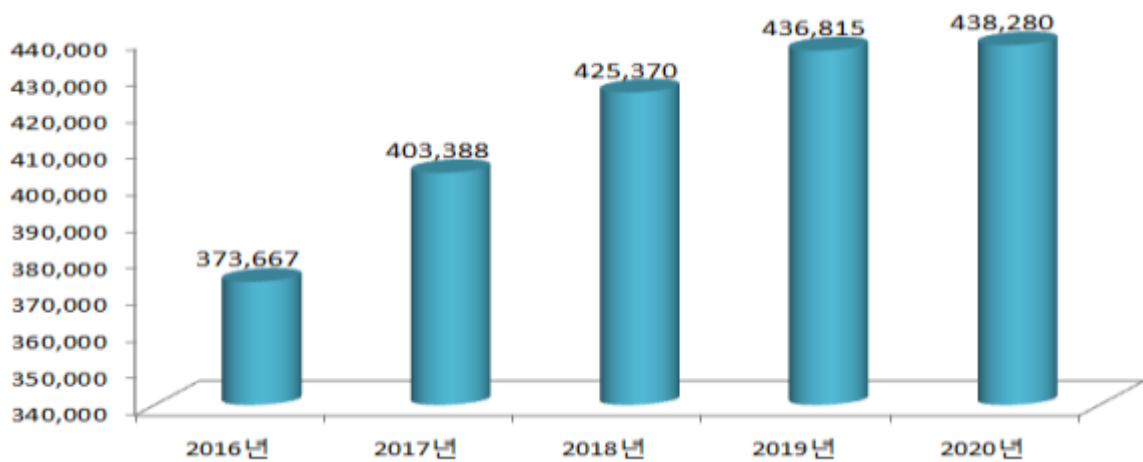
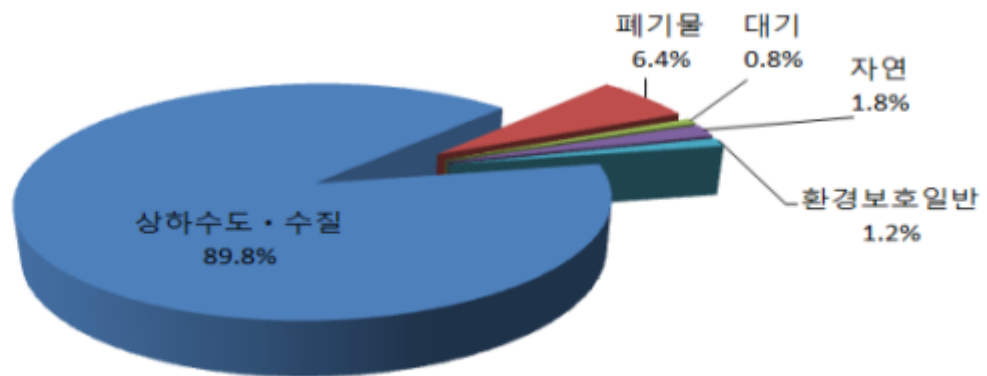
#### ○ 자연 및 환경보호일반

- 자연환경보전이용시설 설치지원 ..... 223억원
- 도립공원개발 및 관리지원 ..... 83억원

## 연도별 투자계획

(단위 : 백만원, %)

부 문 별	2016	2017	2018	2019	2020	합 계	비중
합 계	373,667	403,388	425,370	436,815	438,280	2,077,520	100.0
상하수도·수질	340,912	359,560	359,911	400,541	405,365	1,866,289	89.8
폐기물	17,675	27,236	48,760	22,266	17,650	133,587	6.4
대기	3,149	3,210	3,273	3,338	3,223	16,193	0.8
자연	6,613	9,272	9,280	6,479	6,695	38,339	1.8
환경보호일반	5,318	4,110	4,146	4,191	5,347	23,112	1.2



## 정책방향

- 삶의 질 향상을 위한 취약계층 생활 보장 및 자활 지원
- 장애인의 권익증진을 위한 맞춤형 복지서비스 확대
- 복지비용의 효율성 제고를 위한 사회복지 전달체계 개선
  - 기초연금 등 복지분야 지방비 부담 가중과 재정여건 악화

## 주요 투자사업

## ○ 기초생활보장

- 의료급여 진료비 지급 ..... 1조 1,975억원
- 기초생활보장 급여 ..... 7,068억원

## ○ 취약계층지원

- 장애인 거주시설 운영 ..... 1,628억원
- 장애인 연금 지원 ..... 1,592억원
- 장애인 활동 지원 ..... 1,209억원

## ○ 보육·가족 및 여성

- 영유아 보육료 지원 ..... 8,855억원
- 보육돌봄서비스 ..... 1,921억원

## ○ 노인·청소년

- 기초연금 ..... 2조 6,752억원
- 노인복지시설 기능보강 ..... 498억원
- 청소년 활동진흥 ..... 159억원

## ○ 노동·보훈·주택

- 주거급여 지원 사업 ..... 2,563억원
- 청년창업지원 및 맞춤형 기능인력 양성 ..... 251억원
- 보훈시설 단체 지원 ..... 37억원

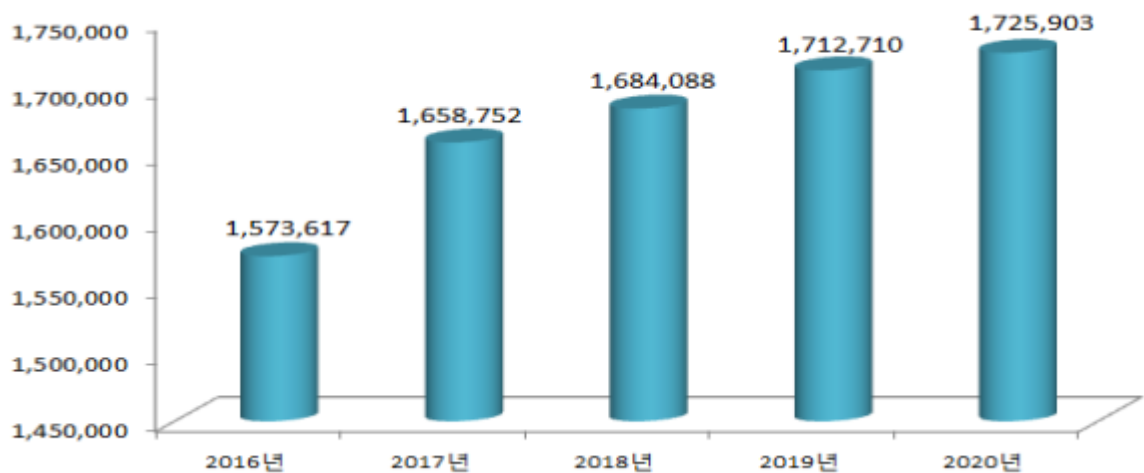
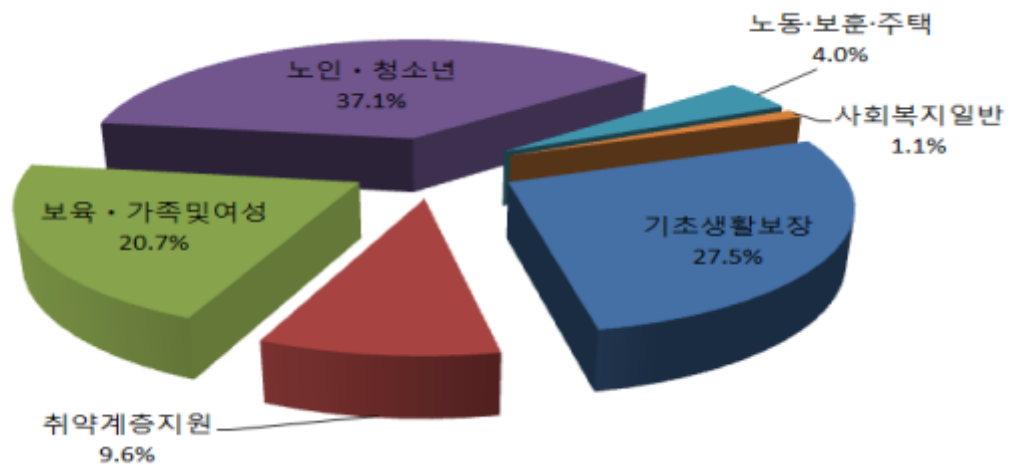
## ○ 사회복지일반

- 지역사회서비스 투자사업 추진 ..... 492억원

## 연도별 투자계획

(단위 : 백만원, %)

부 문 별	2016	2017	2018	2019	2020	합 계	비중
합 계	1,573,617	1,658,752	1,684,088	1,712,710	1,725,903	8,355,070	100.0
기 초 생 활 보 장	449,878	457,592	459,538	464,053	465,640	2,296,701	27.5
취 약 계 층 지 원	156,172	159,958	163,454	160,876	163,482	803,942	9.6
보 육 및 가족여성	329,310	341,272	345,317	354,384	357,641	1,727,924	20.7
노 인 및 청 소 년	561,797	616,543	630,071	644,210	648,497	3,101,118	37.1
노 동 · 보 훈 · 주 택	59,332	65,930	67,890	71,019	72,098	336,269	4.0
사 회 복 지 일 반	17,128	17,457	17,818	18,168	18,545	89,116	1.1



## 7 보건 분야

### 정책방향

- 신종 및 재출현 감염병 발생에 대한 체계적 감시체계 구축
- 질병으로부터 도민 건강 보호를 위한 전염병 관리
- 만성질환(희귀난치성 유전자질환, 암 등) 예방 및 지원
- 보건의료 서비스 질 향상 및 저출산 대책(시험관 시술비 지원 등) 추진

### 주요 투자사업

#### ○ 보건의료

- 농어촌보건소 등 이전신축 ..... 214억원
- 국가예방접종 실시 ..... 1,078억원
- 지역사회 통합 건강증진사업 ..... 486억원
- 정신요양시설 운영 지원 ..... 934억원
- 치매환자관리지원 ..... 124억원
- 의료원 등 기능강화 ..... 1,288억원
- 희귀 난치성질환자 의료비 지원 ..... 64억원
- 산모신생아도우미 지원 ..... 96억원
- 보호자 없는 병실 운영 ..... 52억원

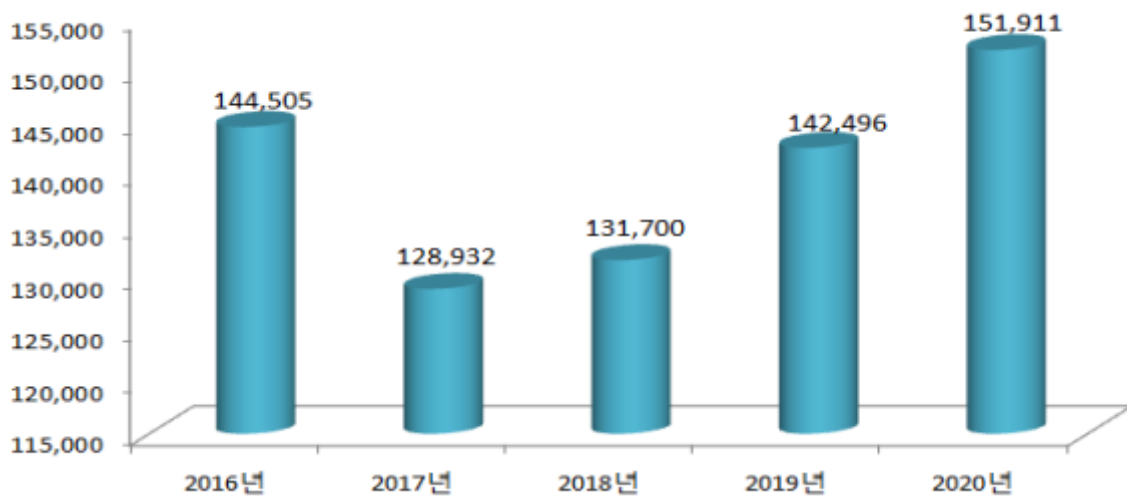
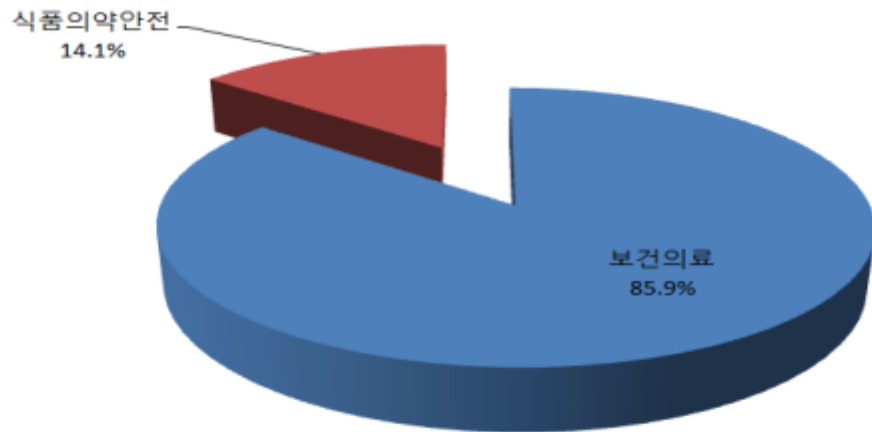
#### ○ 식품의약품안전

- 어린이 먹을거리 안전관리 ..... 117억원
- 응급환자 항공(헬기)이송 지원 ..... 150억원
- 취약지역 응급의료기관 육성 ..... 141억원

## 연도별 투자계획

(단위 : 백만원, %)

부 문 별	2016	2017	2018	2019	2020	합 계	비중
합 계	144,505	128,932	131,700	142,496	151,911	699,544	100.0
보 건 의 료	125,252	109,337	111,850	122,411	132,132	600,982	85.9
식 품 의 약 안 전	19,253	19,595	19,850	20,085	19,779	98,562	14.1



※ 보건환경연구원 청사이전 종료('16)와 의료원 기능보강 사업비 축소로 '17년도는 감소 전망



## 8 농림·해양수산 분야

### 정책방향

- FTA 등 농수산물 시장개방에 따른 지속 가능한 농림수산업 육성
- 지속가능한 농업, 신성장 농산업 육성으로 지역간 격차 해소
- 산림자원 육성 및 산림가치 향상을 위한 산림사업 추진
- 해양 신사업 및 해양레저 문화 육성으로 신성장 동력 확보

### 주요 투자사업

#### ○ 농업·농어촌

- 쌀소득등 보전직접지불사업 ..... 7,211억원
- 농업6차산업 육성 ..... 669억원
- 한발대비 용수개발 ..... 143억원
- 시군관리 저수지준설 ..... 226억원
- 농촌·농업 생활용수 개발 ..... 161억원

#### ○ 임업·산촌

- 숲가꾸기사업 ..... 1,160억원
- 사방사업 ..... 795억원
- 임도사업 ..... 443억원

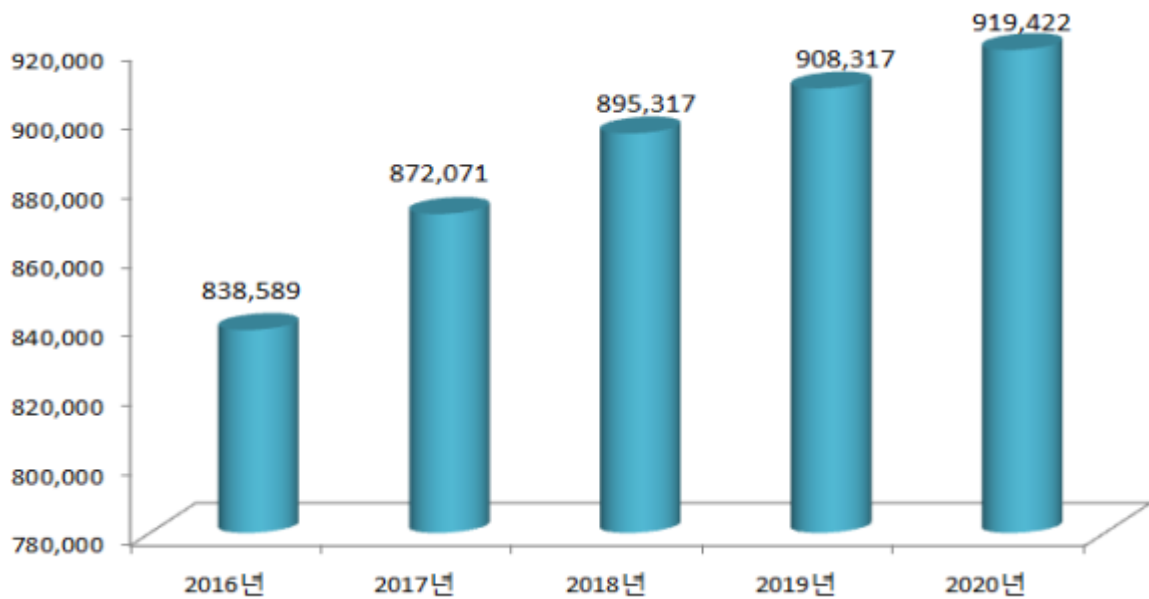
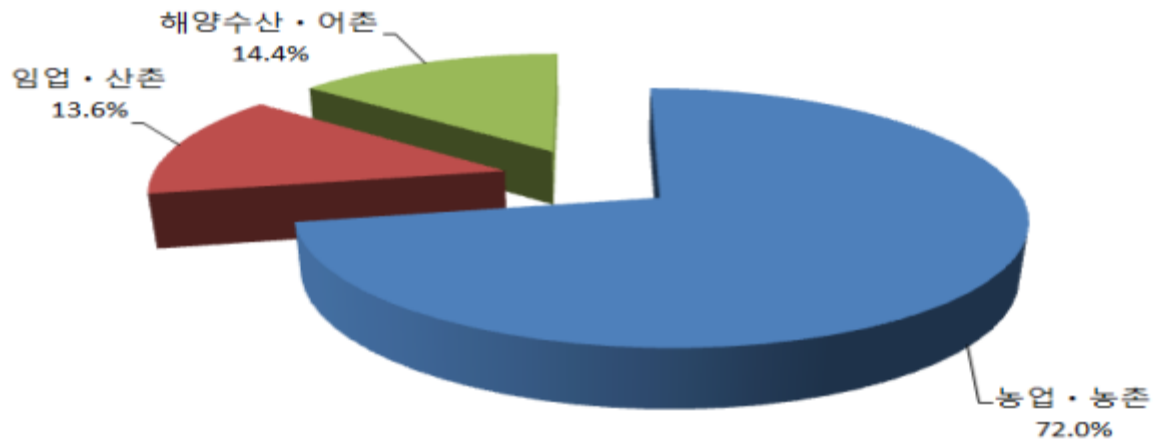
#### ○ 해양수산·어촌

- 지방어항 건설 ..... 753억원
- 해면양식기반 조성 ..... 791억원
- 해양레저 및 기반시설 지원 ..... 1,035억원

## 연도별 투자계획

(단위 : 백만원, %)

부 문 별	2016	2017	2018	2019	2020	합 계	비중
합 계	838,589	872,071	895,317	908,317	919,422	4,433,716	100.0
농 업 · 농 촌	607,128	621,354	642,006	654,591	668,899	3,193,978	72.0
임 업 · 산 촌	117,998	119,167	121,037	123,866	121,047	603,115	13.6
해 양 수 산 · 어 촌	113,463	131,550	132,274	129,860	129,476	636,623	14.4



## 9 산업·중소기업 분야

### 정책방향

- 중소기업 자금지원으로 기업의 경영안정 도모와 산업단지의 적기공급
- 전략산업의 기술 혁신역량 강화를 위한 중소·벤처기업 육성
- 재래시장 현대화로 안정적 영업기반 조성 및 경쟁력 강화
- 고유가에 대비한 에너지의 효율적 관리 및 안정적 연료 공급

### 주요 투자사업

#### ○ 산업금융 지원

- 기업이전 보조 ..... 1,242억원
- 중소기업자금지원 이자보전 ..... 448억원

#### ○ 산업기술지원

- 지역산업 기술개발 및 지원 ..... 619억원

#### ○ 무역 및 투자유치

- 수출기반 확대 ..... 131억원
- 외국인 투자지역 조성 ..... 248억원

#### ○ 산업진흥·고도화

- 유통산업 발전 및 구조개선 ..... 279억원
- 전통시장시설 현대화 ..... 181억원
- 사회적기업 육성 ..... 329억원

#### ○ 에너지 및 자원개발

- 신재생에너지 보급 확대 ..... 225억원
- 친환경에너지타운 조성 ..... 196억원

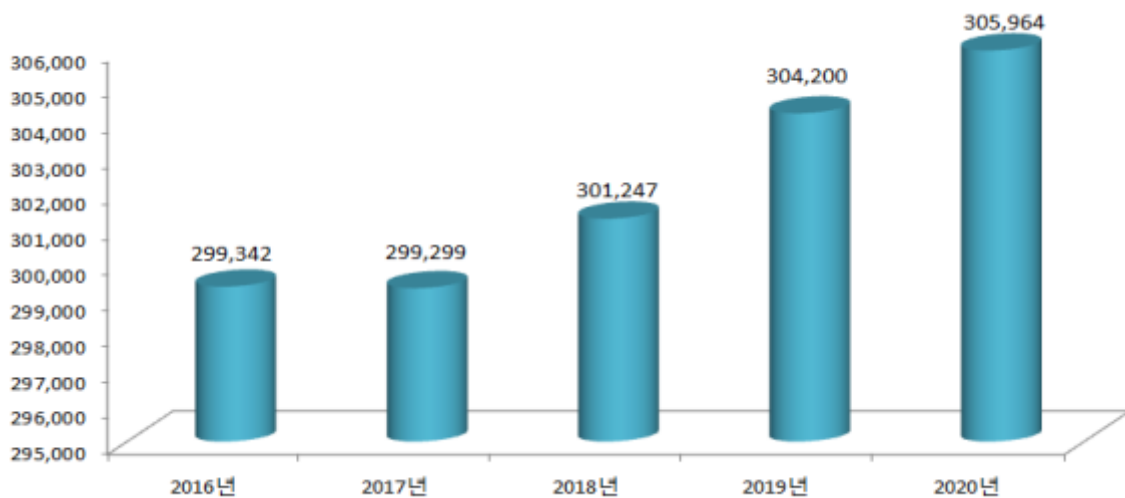
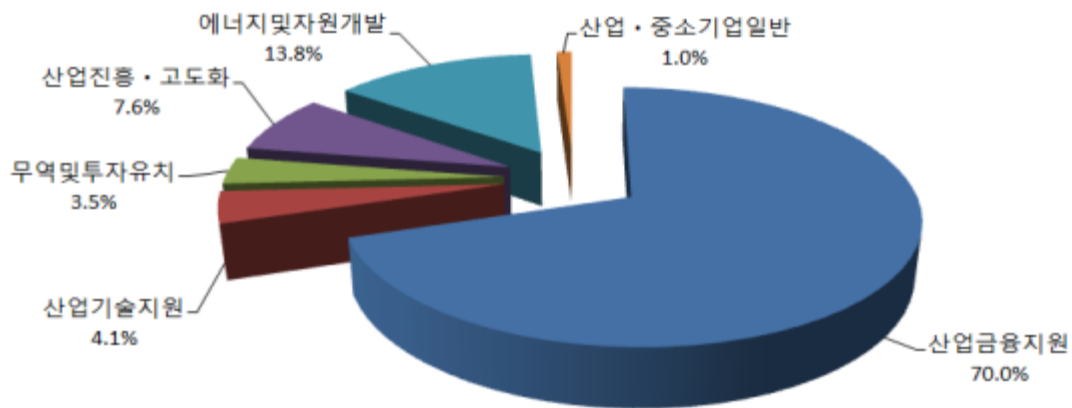
#### ○ 산업·중소기업 일반

- 충남 경제진흥원 지원 ..... 45억원

## 연도별 투자계획

(단위 : 백만원, %)

부 문 별	2016	2017	2018	2019	2020	합 계	비중
합 계	299,342	299,299	301,247	304,200	305,964	1,510,052	100.0
산업금융지원	212,103	209,827	210,427	212,677	212,897	1,057,931	70.0
산업기술지원	11,717	12,539	12,539	12,539	12,539	61,873	4.1
무역 및 투자유치	10,404	10,760	10,875	10,350	10,590	52,979	3.5
산업진흥·고도화	22,630	21,682	22,549	23,276	24,037	114,174	7.6
에너지 및 자원개발	39,522	41,493	41,859	42,360	42,903	208,137	13.8
산업중소기업일반	2,966	2,998	2,998	2,998	2,998	14,958	1.0



## 10 수송·교통분야

### 정책방향

- 도민 이동수요에 효과적으로 대응하여 교통복지 향상
- 안전하고 편리한 지방도 및 간선도로망 확립
- 대중교통 서비스 향상으로 이용 접근성 확보
- 운수업계에 대한 투명한 재정지원과 효율적 관리체계 구축

### 주요 투자사업

#### ○ 도로

- 안전한 보행환경 조성 ..... 2,712억원
- 국가지원 지방도 ..... 2,550억원
- 농어촌도로 확포장 등 정비사업 ..... 301억원
- 도로계획 및 확충 ..... 316억원
- 지방도로 위험도로 개선 ..... 1,316억원
- 지방도 유지관리 ..... 381억원
- 지방도 정비사업 ..... 3,094억원

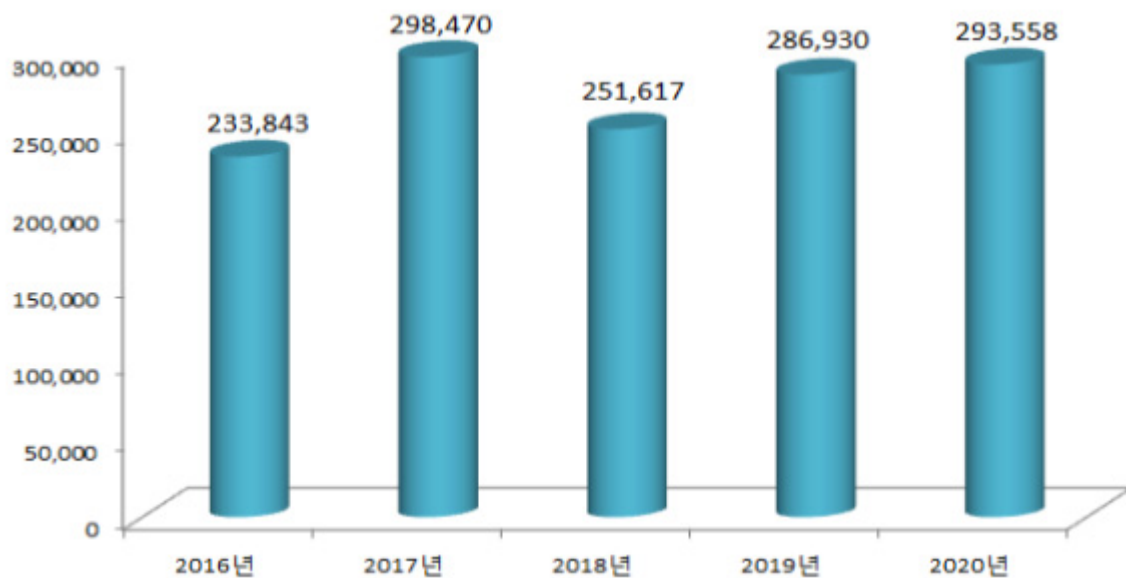
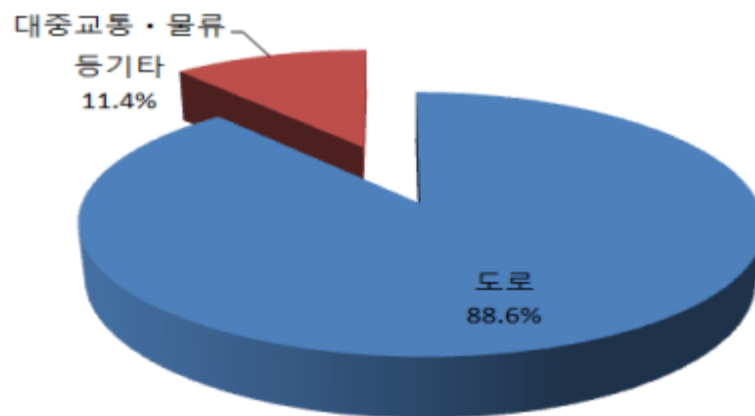
#### ○ 대중교통·물류 등 기타

- 시외버스 관련사업 ..... 469억원
- 시내버스 관련사업 ..... 445억원
- 택시 관련사업 ..... 20억원
- 화물자동차 공영 차고지 건설 ..... 44억원
- 교통연수원 운영 ..... 77억원

## 연도별 투자계획

(단위 : 백만원, %)

부 문 별	2016	2017	2018	2019	2020	합 계	비중
합 계	233,843	298,470	251,617	286,930	293,558	1,364,418	100.0
도 로	205,932	265,575	219,185	255,827	262,355	1,208,874	88.6
대중교통 및 물류	27,911	32,895	32,432	31,103	31,203	155,544	11.4



※ 계획기간 내 국가지원지방도 및 지방도 확포장 사업 등 신규 및 일몰 여부 반영

## 11 국토 및 지역개발 분야

### 정책방향

- 국토 및 도시계획 수립시 기후변화 대응
- 지역균형 개발로 소득격차 해소 및 상생발전 촉진
- 내포신도시 정주여건 개선과 지속가능발전 전략 마련

### 주요 투자사업

#### ○ 수자원

- 하천 개보수 및 유지관리 ..... 185억원
- 국가하천 유지관리(금강권역) ..... 300억원
- 하천기본계획 수립 ..... 165억원

#### ○ 지역 및 도시

- 지역행복생활권 선도사업 ..... 188억원
- 충청(기호)유교문화권 종합개발 ..... 110억원
- 내포문화권 개발 ..... 141억원
- 내포보부상촌 조성 ..... 249억원
- 간월호 관광도로 개설 ..... 106억원
- 성장촉진지구개발 지원 ..... 1,111억원
- 공주,부여 역사문화도시 조성 ..... 123억원
- 도시재생지원 사업 ..... 398억원

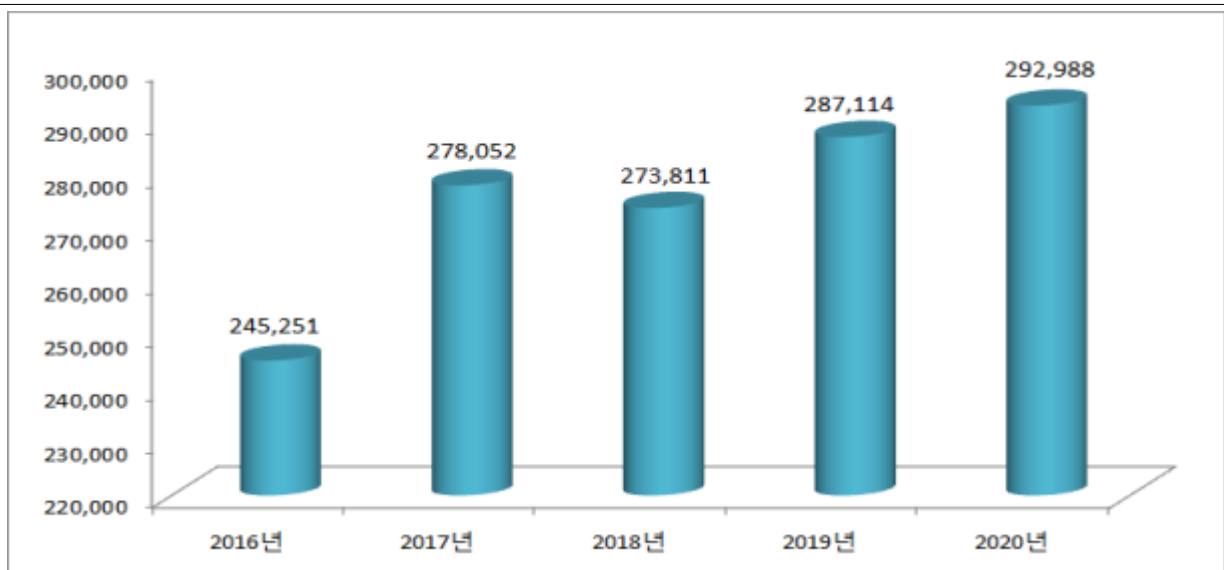
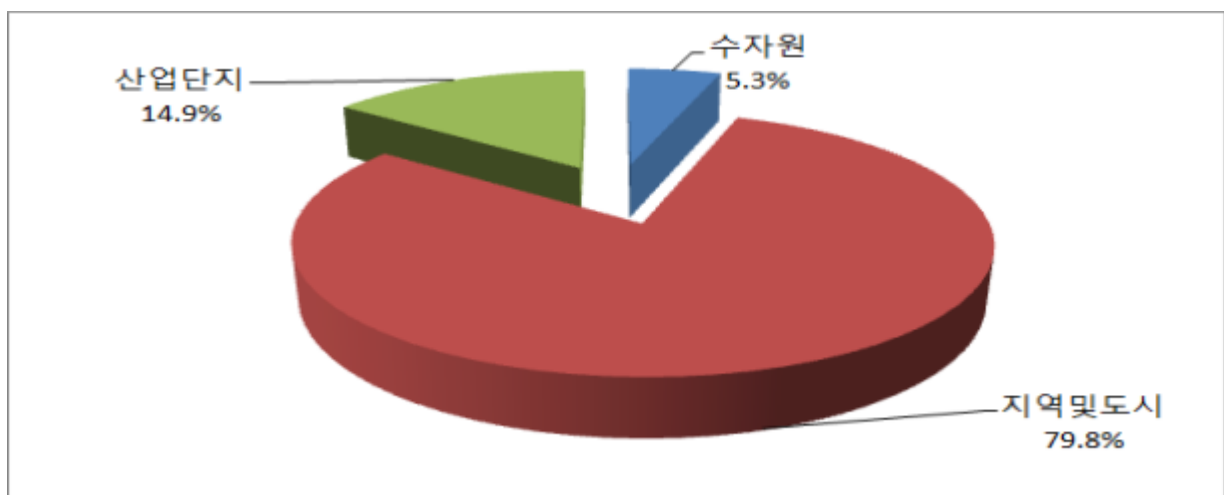
#### ○ 산업단지

- 지방산업단지 공업용수건설 지원 ..... 1,406억원
- 상생산업단지 조성 ..... 122억원

## 연도별 투자계획

(단위 : 백만원, %)

부 문 별	2016	2017	2018	2019	2020	합 계	비중
합 계	245,251	278,052	273,811	287,114	292,988	1,377,216	100.0
수 자 원	14,486	14,586	14,586	14,586	14,586	72,830	5.3
지 역 및 도 시	190,298	221,618	218,462	231,801	237,639	1,099,818	79.8
산 업 단 지	40,467	41,848	40,763	40,727	40,763	204,568	14.9



※ 계획기간 내 간월호 관광도로 개설 등 일부 사업 변경 사항 반영



## 12 과학기술 분야

### 정책방향

- 과학기술 인프라 구축, 전략산업 기반조성, 글로벌 첨단산업 육성
- 산학연 연계 지역산업 기술을 통한 기업의 경쟁력 강화

### 주요 투자사업

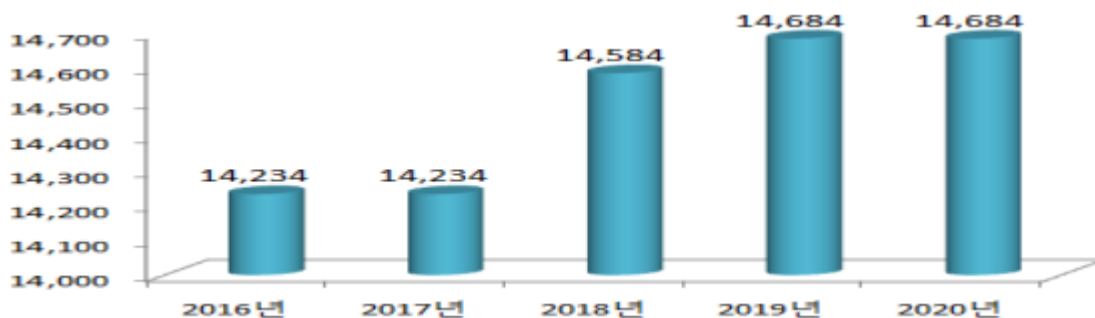
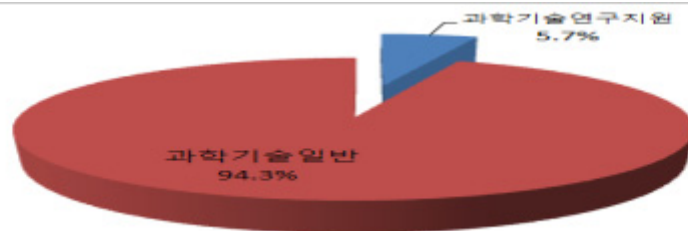
#### ○ 과학기술일반

- 퍼블릭디스플레이 시장 활성화 ..... 53억원
- 자동차의장전장 고감성 시스템개발 육성 사업 ..... 301억원

### 연도별 투자계획

(단위 : 백만원, %)

부 문 별	2016	2017	2018	2019	2020	합 계	비중
합 계	14,234	14,234	14,584	14,684	14,684	72,420	100.0
과학기술연구지원	820	820	820	820	820	4,100	5.7
과 학 기 술 일 반	13,414	13,414	13,764	13,864	13,864	68,320	94.3





## **부록**

# **세부사업계획서**





# 부 록 : 세 부 사 업 계 획 서

## <참고사항>

- 세부사업계획서는 2016~2020년 중기지방재정계획 수립기준에 따라 총사업비 40억원 이상(행사성사업은 5억원 이상) 사업을 대상으로 작성
  - 재무활동비, 행정운영경비, 예비비 제외
- 금액 단위 환산시(천원→백만원) 이호조시스템상 자동 처리되어 일부 사업의 합계에 오차가 발생할 수 있음



# 세부사업계획서

회계연도 : 2016년

회계구분 : 일반회계 + 특별회계 + 기금

작성범위 : 총사업비 40억원 이상사업(행정운영경비, 재무활동비, 예비비 제외)

분 야 : 전체

부 문 : 전체

(단위:백만원)

분야·부문·정책·단위·세부사업	국가 계획 심사	투자 심사	지방 채	BTL	의무지출			재원	총사업비	기투자	연 도 별 투 자 계 획						향 후
					법정	보조	이자				소 계	2016	2017	2018	2019	2020	
합 계								계	31,749,820	6,135,909	23,754,409	4,492,886	4,704,096	4,749,368	4,857,580	4,950,479	1,859,502
								의	29,815,562	5,824,642	22,214,022	4,122,136	4,355,066	4,444,543	4,594,505	4,697,772	1,776,898
								재	1,934,258	311,267	1,540,387	370,750	349,030	304,825	263,075	252,707	82,604
								국 고 보 조 금	13,332,799	2,714,743	10,618,056	2,001,339	2,076,559	2,149,144	2,179,802	2,211,212	0
								지 특 보 조 금	6,809,651	2,043,167	2,989,586	495,630	590,339	587,489	645,282	670,846	1,776,898
								기 금 보 조 금	632,976	14,141	618,835	118,686	120,124	121,808	127,320	130,897	0
								시 도 비	10,974,394	1,363,858	9,527,932	1,877,231	1,917,074	1,890,927	1,905,176	1,937,524	82,604
									2,812,541	3,213	2,809,328	530,963	550,859	562,823	574,056	590,627	0
									16,446	0	16,446	3,141	3,141	3,141	3,141	3,884	0
									16,446	0	16,446	3,141	3,141	3,141	3,141	3,884	0
일반공공행정								계	16,446	0	16,446	3,141	3,141	3,141	3,141	3,884	0
								의	16,446	0	16,446	3,141	3,141	3,141	3,141	3,884	0
								재	16,446	0	16,446	3,141	3,141	3,141	3,141	3,884	0
								시 도 비	16,446	0	16,446	3,141	3,141	3,141	3,141	3,884	0
									2,464,203	0	2,464,203	464,762	483,886	486,634	506,997	521,924	0
									209,774	0	209,774	39,909	40,906	41,929	42,978	44,052	0
																	0
																	0
																	0
																	0

분야·부문·정책·단위·세부사업	국가 계획 심사	투자 심사	지방 채	BTL	의무지출			자원	총사업비	기투자	연 도 별 투 자 계 획						향 후
					법정	보조	이자				소 계	2016	2017	2018	2019	2020	
원활한 재정지원									209,774	0	209,774	39,909	40,906	41,929	42,978	44,052	0
								계	202,064	0	202,064	38,442	39,403	40,388	41,398	42,433	0
		N	N	N	Y	N	N	의	202,064	0	202,064	38,442	39,403	40,388	41,398	42,433	0
								시 도 비	202,064	0	202,064	38,442	39,403	40,388	41,398	42,433	0
도정 현안사업 추진								계	7,710	0	7,710	1,467	1,503	1,541	1,580	1,619	0
		N	N	N				재	7,710	0	7,710	1,467	1,503	1,541	1,580	1,619	0
								시 도 비	7,710	0	7,710	1,467	1,503	1,541	1,580	1,619	0
									2,245,967	0	2,245,967	423,243	441,343	443,018	462,281	476,082	0
공정한 세무행정 실현																	
선진세무행정실현									6,165	0	6,165	1,233	1,233	1,233	1,233	1,233	0
								계	6,165	0	6,165	1,233	1,233	1,233	1,233	1,233	0
		N	N	N	Y	N	N	의	500	0	500	100	100	100	100	100	0
								재	5,665	0	5,665	1,133	1,133	1,133	1,133	1,133	0
국공유재산관리								시 도 비	6,165	0	6,165	1,233	1,233	1,233	1,233	1,233	0
									5,550	0	5,550	1,110	1,110	1,110	1,110	1,110	0
								계	5,550	0	5,550	1,110	1,110	1,110	1,110	1,110	0
		N	N	N	Y	N	N	의	4,000	0	4,000	800	800	800	800	800	0
국공유재산관리								재	1,550	0	1,550	310	310	310	310	310	0
								시 도 비	5,550	0	5,550	1,110	1,110	1,110	1,110	1,110	0
									2,234,252	0	2,234,252	420,900	439,000	440,675	459,938	473,739	0
								계	2,234,252	0	2,234,252	420,900	439,000	440,675	459,938	473,739	0
세외수입업무 선진화								의	2,234,252	0	2,234,252	420,900	439,000	440,675	459,938	473,739	0
		N	N	N	Y	N	N	재	1,550	0	1,550	310	310	310	310	310	0
								시 도 비	5,550	0	5,550	1,110	1,110	1,110	1,110	1,110	0
									2,234,252	0	2,234,252	420,900	439,000	440,675	459,938	473,739	0
시·군 조경교부금 및 징수교부금								의	2,234,252	0	2,234,252	420,900	439,000	440,675	459,938	473,739	0
								재	1,550	0	1,550	310	310	310	310	310	0
								시 도 비	2,234,252	0	2,234,252	420,900	439,000	440,675	459,938	473,739	0
									2,234,252	0	2,234,252	420,900	439,000	440,675	459,938	473,739	0
선진회계행정 실현									8,462	0	8,462	1,610	1,637	1,687	1,738	1,790	0



분야·부문·정책·단위·세부사업	국가 계획 심사	투자 심사	지방 채	BTL	의무지출			자원	총사업비	기투자	연 도 별 투 자 계 획						향 후
					법정	보조	이자				소 계	2016	2017	2018	2019	2020	
분야·부문·정책·단위·세부사업 안정적 물품수급 및 공용차량 관리 물품수급 및 공용차량관 리 일반행정 활기찬 도정홍보 도정시책 홍보 도정홍보 정책개발 도정홍보 인쇄물 발간 및 배포 효율적인 도정홍보 선진모범 도정 구현 도정 주요정책 개발 및 지원 주요정책 개발 및 실무 지원	안정적 물품수급 및 공용차량 관리								8,462	0	8,462	1,610	1,637	1,687	1,738	1,790	0
								계	8,462	0	8,462	1,610	1,637	1,687	1,738	1,790	0
		N	N	N	Y	N	N	의 무	396	0	396	75	77	79	81	84	0
								재	8,066	0	8,066	1,535	1,560	1,608	1,657	1,706	0
								시 도 비	8,462	0	8,462	1,610	1,637	1,687	1,738	1,790	0
	일반행정								331,892	3,213	328,679	63,060	63,832	73,048	63,919	64,819	0
	활기찬 도정홍보								22,089	0	22,089	4,418	4,418	4,418	4,418	4,418	0
	도정시책 홍보								22,089	0	22,089	4,418	4,418	4,418	4,418	4,418	0
	도정홍보 정책개발	N	N	N				계	5,244	0	5,244	1,049	1,049	1,049	1,049	1,049	0
	도정홍보 인쇄물 발간 및 배포	N	N	N				재	5,244	0	5,244	1,049	1,049	1,049	1,049	1,049	0
분야·부문·정책·단위·세부사업 도정홍보 인쇄물 발간 및 배포 효율적인 도정홍보 선진모범 도정 구현 도정 주요정책 개발 및 지원 주요정책 개발 및 실무 지원								시 도 비	5,244	0	5,244	1,049	1,049	1,049	1,049	1,049	0
								계	6,335	0	6,335	1,267	1,267	1,267	1,267	1,267	0
								재	6,335	0	6,335	1,267	1,267	1,267	1,267	1,267	0
								시 도 비	6,335	0	6,335	1,267	1,267	1,267	1,267	1,267	0
	효율적인 도정홍보	N	N	N				계	10,510	0	10,510	2,102	2,102	2,102	2,102	2,102	0
								재	10,510	0	10,510	2,102	2,102	2,102	2,102	2,102	0
								시 도 비	10,510	0	10,510	2,102	2,102	2,102	2,102	2,102	0
	선진모범 도정 구현								34,180	0	34,180	6,431	6,757	6,821	7,032	7,140	0
	도정 주요정책 개발 및 지원								34,180	0	34,180	6,431	6,757	6,821	7,032	7,140	0
	주요정책 개발 및 실무 지원	N	N	N				계	6,588	0	6,588	1,231	1,302	1,305	1,350	1,400	0
분야·부문·정책·단위·세부사업 주요정책 개발 및 실무 지원								재	6,588	0	6,588	1,231	1,302	1,305	1,350	1,400	0
								시 도 비	6,588	0	6,588	1,231	1,302	1,305	1,350	1,400	0

분야·부문·정책·단위·세부사업	국가 계획 심사	투자 심사	지방 채	BTL	의무지출			자원	총사업비	기투자	연 도 별 투 자 계 획						향 후
					법정	보조	이자				소 계	2016	2017	2018	2019	2020	
총남연구원 운영지원								계	27,592	0	27,592	5,199	5,455	5,516	5,682	5,740	0
		N	N					재	27,592	0	27,592	5,199	5,455	5,516	5,682	5,740	0
								시 도 비	27,592	0	27,592	5,199	5,455	5,516	5,682	5,740	0
									7,562	0	7,562	1,433	1,500	1,505	1,543	1,581	0
행정혁신									7,562	0	7,562	1,433	1,500	1,505	1,543	1,581	0
평가활동 강화									7,562	0	7,562	1,433	1,500	1,505	1,543	1,581	0
공공기관 관리								계	7,562	0	7,562	1,433	1,500	1,505	1,543	1,581	0
		N	N					재	7,562	0	7,562	1,433	1,500	1,505	1,543	1,581	0
								시 도 비	7,562	0	7,562	1,433	1,500	1,505	1,543	1,581	0
									7,562	0	7,562	1,433	1,500	1,505	1,543	1,581	0
국재화기반 확립									4,485	0	4,485	897	897	897	897	897	0
국재화역량 강화									4,485	0	4,485	897	897	897	897	897	0
공무원 해외 교류								계	4,485	0	4,485	897	897	897	897	897	0
		N	N					재	4,485	0	4,485	897	897	897	897	897	0
								시 도 비	4,485	0	4,485	897	897	897	897	897	0
									4,485	0	4,485	897	897	897	897	897	0
깨끗한 청사 환경 관리									46,585	0	46,585	8,760	9,100	9,293	9,573	9,859	0
깨끗한 청사 환경 관리									46,585	0	46,585	8,760	9,100	9,293	9,573	9,859	0
깨끗한 청사 환경 관리								계	46,585	0	46,585	8,760	9,100	9,293	9,573	9,859	0
		N	N					재	46,585	0	46,585	8,760	9,100	9,293	9,573	9,859	0
								시 도 비	46,585	0	46,585	8,760	9,100	9,293	9,573	9,859	0
									46,585	0	46,585	8,760	9,100	9,293	9,573	9,859	0
활기찬 직장 분위기 조성									73,785	0	73,785	13,385	15,100	15,100	15,100	15,100	0
후생복지 증진									69,403	0	69,403	12,509	14,224	14,224	14,224	14,224	0
맞춤복지제도 운영								계	62,068	0	62,068	11,042	12,757	12,757	12,757	12,757	0
		N	N					의	36,398	0	36,398	7,280	7,280	7,280	7,280	7,280	0
								재	25,671	0	25,671	3,763	5,477	5,477	5,477	5,477	0
								시 도 비	62,068	0	62,068	11,042	12,757	12,757	12,757	12,757	0

분야·부문·정책·단위·세부사업	국가 계획	투자 심사	지방 채	BTL	의무지출			자원	총사업비	기투자	연 도 별 투 자 계 획						향 후
					법정	보조	이자				소 계	2016	2017	2018	2019	2020	
공무원 후생복지 부담금		N	N	N	Y	N	N	계	7,335	0	7,335	1,467	1,467	1,467	1,467	1,467	0
								의	2,400	0	2,400	480	480	480	480	480	0
								재	4,935	0	4,935	987	987	987	987	987	0
								시 도 비	7,335	0	7,335	1,467	1,467	1,467	1,467	1,467	0
고시관리									4,382	0	4,382	876	876	876	876	876	0
시험관리								계	4,382	0	4,382	876	876	876	876	876	0
		N	N	N				재	4,382	0	4,382	876	876	876	876	876	0
								시 도 비	4,382	0	4,382	876	876	876	876	876	0
선진자치도정 구현									23,811	3,213	20,598	2,078	2,050	12,100	2,160	2,210	0
도·시군간 상생협력체계구축									13,296	3,213	10,083	83	0	10,000	0	0	0
								계	13,296	3,213	10,083	83	0	10,000	0	0	0
		N	N	N				재	13,296	3,213	10,083	83	0	10,000	0	0	0
								시 도 비	13,296	3,213	10,083	83	0	10,000	0	0	0
공무원 인재양성을 위한 교육 훈련 강화									10,515	0	10,515	1,995	2,050	2,100	2,160	2,210	0
공무원 국내교육훈련								계	10,515	0	10,515	1,995	2,050	2,100	2,160	2,210	0
		N	N	N				재	10,515	0	10,515	1,995	2,050	2,100	2,160	2,210	0
								시 도 비	10,515	0	10,515	1,995	2,050	2,100	2,160	2,210	0
은평 종남 도민의식 함양									5,586	0	5,586	1,050	1,090	1,115	1,148	1,183	0
자원봉사 활성화									5,586	0	5,586	1,050	1,090	1,115	1,148	1,183	0
								계	5,586	0	5,586	1,050	1,090	1,115	1,148	1,183	0
								의	5,586	0	5,586	1,050	1,090	1,115	1,148	1,183	0
		N	N	N	N	Y	N	시 도 비	5,586	0	5,586	1,050	1,090	1,115	1,148	1,183	0
도민만족 민원행정									5,000	0	5,000	1,000	1,000	1,000	1,000	1,000	0

분야·부문·정책·단위·세부사업	국가 계획 상사	투자 심사	지방 채	BTL	의무지출			자원	총사업비	기투자	연 도 별 투 자 계 획						향 후
					법정	보조	이자				소 계	2016	2017	2018	2019	2020	
분야·부문·정책·단위·세부사업											5,000	1,000	1,000	1,000	1,000	1,000	0
											5,000	1,000	1,000	1,000	1,000	1,000	0
								계	5,000		5,000	1,000	1,000	1,000	1,000	1,000	0
								재	5,000		5,000	1,000	1,000	1,000	1,000	1,000	0
								시 도 비	5,000		5,000	1,000	1,000	1,000	1,000	1,000	0
									74,436		74,436	17,048	15,215	13,947	13,997	14,230	0
									55,052		55,052	13,728	10,917	9,969	10,135	10,304	0
								계	9,703		9,703	1,813	1,980	1,920	1,970	2,020	0
								재	9,703		9,703	1,813	1,980	1,920	1,970	2,020	0
								시 도 비	9,703		9,703	1,813	1,980	1,920	1,970	2,020	0
분야·부문·정책·단위·세부사업											19,503	3,636	3,945	3,857	3,973	4,092	0
											19,503	3,636	3,945	3,857	3,973	4,092	0
								계	19,503		19,503	3,636	3,945	3,857	3,973	4,092	0
								재	19,503		19,503	3,636	3,945	3,857	3,973	4,092	0
								시 도 비	19,503		19,503	3,636	3,945	3,857	3,973	4,092	0
									4,890		4,890	978	978	978	978	978	0
								계	4,890		4,890	978	978	978	978	978	0
								재	4,890		4,890	978	978	978	978	978	0
								시 도 비	4,890		4,890	978	978	978	978	978	0
									4,069		4,069	814	814	814	814	814	0
분야·부문·정책·단위·세부사업											4,069	814	814	814	814	814	0
											4,069	814	814	814	814	814	0
								계	4,069		4,069	814	814	814	814	814	0
								재	4,069		4,069	814	814	814	814	814	0
								국 고 보 조 금	1,317		1,317	263	263	263	263	263	0
								시 도 비	2,751		2,751	550	550	550	550	550	0
									16,887		16,887	6,487	3,200	2,400	2,400	2,400	0
								계	16,887		16,887	6,487	3,200	2,400	2,400	2,400	0
								재	16,887		16,887	6,487	3,200	2,400	2,400	2,400	0
								지 특 보 조 금	16,420		16,420	6,020	3,200	2,400	2,400	2,400	0
분야·부문·정책·단위·세부사업											467	467	0	0	0	0	0
											467	467	0	0	0	0	0
								계	467		467	467	0	0	0	0	0
								재	467		467	467	0	0	0	0	0
								시 도 비	467		467	467	0	0	0	0	0
									16,887		16,887	6,487	3,200	2,400	2,400	2,400	0
								계	16,887		16,887	6,487	3,200	2,400	2,400	2,400	0
								재	16,887		16,887	6,487	3,200	2,400	2,400	2,400	0
								지 특 보 조 금	16,420		16,420	6,020	3,200	2,400	2,400	2,400	0
								시 도 비	467		467	467	0	0	0	0	0

분야·부문·정책·단위·세부사업	국가 계획 심사	투자 심사	지방 채	BTL	의무지출			자원	총사업비	기투자	연 도 별 투 자 계 획						향 후
					법정	보조	이자				소 계	2016	2017	2018	2019	2020	
정보자원시스템 유지관리 및 확충									19,384	0	19,384	3,320	4,298	3,978	3,862	3,926	0
								계	13,804	0	13,804	2,600	2,678	2,758	2,842	2,926	0
정보시스템유지보수		N	N	N				재	13,804	0	13,804	2,600	2,678	2,758	2,842	2,926	0
								시 도 비	13,804	0	13,804	2,600	2,678	2,758	2,842	2,926	0
개인용컴퓨터및상용s/w 구입								계	5,580	0	5,580	720	1,620	1,220	1,020	1,000	0
								재	5,580	0	5,580	720	1,620	1,220	1,020	1,000	0
공공디자인 선진화								시 도 비	5,580	0	5,580	720	1,620	1,220	1,020	1,000	0
									19,850	0	19,850	3,750	3,850	3,950	4,100	4,200	0
공공디자인사업 육성								계	19,850	0	19,850	3,750	3,850	3,950	4,100	4,200	0
								재	19,850	0	19,850	3,750	3,850	3,950	4,100	4,200	0
공공디자인사업 추진								의 무	16,350	0	16,350	3,050	3,150	3,250	3,400	3,500	0
								재	3,500	0	3,500	700	700	700	700	700	0
공공디자인사업 운영								시 도 비	19,850	0	19,850	3,750	3,850	3,950	4,100	4,200	0
									14,523	0	14,523	2,811	2,856	2,903	2,952	3,001	0
패적인 교육환경 조성									8,033	0	8,033	1,513	1,558	1,605	1,654	1,703	0
								계	8,033	0	8,033	1,513	1,558	1,605	1,654	1,703	0
청사유지 관리								재	8,033	0	8,033	1,513	1,558	1,605	1,654	1,703	0
								시 도 비	8,033	0	8,033	1,513	1,558	1,605	1,654	1,703	0
교육운영 내실화									6,490	0	6,490	1,298	1,298	1,298	1,298	1,298	0
								계	6,490	0	6,490	1,298	1,298	1,298	1,298	1,298	0
교육과정 운영지원								재	6,490	0	6,490	1,298	1,298	1,298	1,298	1,298	0
								시 도 비	6,490	0	6,490	1,298	1,298	1,298	1,298	1,298	0
공공질서및안전									2,834,607	384,659	1,039,107	207,674	204,504	203,777	205,428	217,724	1,410,841

분야·부문·정책·단위·세부사업	국가 계획 심사	투자 심사	지방 채	BTL	의무지출			자원	총사업비	기투자	연 도 별 투 자 계 획						향 후
					법정	보조	이자				소 계	2016	2017	2018	2019	2020	
재난방재·민방위									2,608,638	384,659	813,138	164,676	160,769	158,730	159,030	169,934	1,410,841
민방위 및 비상대비 운영									4,115	0	4,115	823	823	823	823	823	0
경보통제 운영 및 시설 구축									4,115	0	4,115	823	823	823	823	823	0
Y 국민 안전 처		N	N	N	N	Y	N	계	4,115	0	4,115	823	823	823	823	823	0
								의 무	3,590	0	3,590	718	718	718	718	718	0
								재 원	525	0	525	105	105	105	105	105	0
								국 고 보 조 금	2,421	0	2,421	484	484	484	484	484	0
								시 도 비	1,694	0	1,694	339	339	339	339	339	0
재해·재난예방 및 복구지원									2,596,023	384,659	800,523	162,153	158,246	156,207	156,507	167,411	1,410,841
재해·재난 예방 및 복구 지원									2,468,158	301,237	756,080	153,757	149,812	147,290	147,290	157,932	1,410,841
Y 국민 안전 처		N	N	N	N	Y	N	계	162,300	0	162,300	32,300	33,100	32,300	32,300	32,300	0
								의 무	162,300	0	162,300	32,300	33,100	32,300	32,300	32,300	0
								국 고 보 조 금	127,600	0	127,600	25,400	26,000	25,400	25,400	25,400	0
								시 도 비	34,700	0	34,700	6,900	7,100	6,900	6,900	6,900	0
								계	1,806,676	266,945	128,890	25,473	27,000	25,473	25,473	25,473	1,410,841
소하천 정비사업 지원									1,806,676	266,945	128,890	25,473	27,000	25,473	25,473	25,473	1,410,841
Y 국민 안전 처		N	N	N	N	Y	N	의 무	241,098	241,098	0	0	0	0	0	0	0
								국 고 보 조 금	1,565,578	25,847	128,890	25,473	27,000	25,473	25,473	25,473	1,410,841
								지 특 보 조 금	67,825	25,888	41,937	11,642	5,220	5,025	5,025	15,025	0
								계	67,825	25,888	41,937	11,642	5,220	5,025	5,025	15,025	0
								의 무	67,825	25,888	41,937	11,642	5,220	5,025	5,025	15,025	0
우수지류시설 설치사업									67,825	25,888	41,937	11,642	5,220	5,025	5,025	15,025	0
Y 국민 안전 처		N	N	N	N	Y	N	계	18,493	0	18,493	3,450	3,600	3,600	3,600	4,243	0
								의 무	18,493	0	18,493	3,450	3,600	3,600	3,600	4,243	0
								국 고 보 조 금	13,343	0	13,343	2,300	2,600	2,600	2,600	3,243	0
								시 도 비	5,150	0	5,150	1,150	1,000	1,000	1,000	1,000	0
								계	5,150	0	5,150	1,150	1,000	1,000	1,000	1,000	0

분야·부문·정책·단위·세부사업	국가 계획 심사	투자 심사	지방 채	BTL	의무지출			자원	총사업비	기투자	연 도 별 투 자 계 획						향 후
					법정	보조	이자				소 계	2016	2017	2018	2019	2020	
Y 국토 교통 부		N	N	N	N	Y	N	계	362,440	0	362,440	72,488	72,488	72,488	72,488	72,488	0
								의	362,440	0	362,440	72,488	72,488	72,488	72,488	72,488	0
								국 고 보 조 금	252,790	0	252,790	50,558	50,558	50,558	50,558	50,558	0
								시 도 비	109,650	0	109,650	21,930	21,930	21,930	21,930	21,930	0
Y 국토 교통 부		N	N	N	N	Y	N	계	50,424	8,404	42,020	8,404	8,404	8,404	8,404	8,404	0
								의	50,424	8,404	42,020	8,404	8,404	8,404	8,404	8,404	0
								국 고 보 조 금	26,652	4,442	22,210	4,442	4,442	4,442	4,442	4,442	0
								시 도 비	23,772	3,962	19,810	3,962	3,962	3,962	3,962	3,962	0
재난관리									127,865	83,422	44,443	8,396	8,434	8,917	9,217	9,479	0
								계	101,066	66,738	34,328	6,437	6,395	6,878	7,178	7,440	0
								의	101,066	66,738	34,328	6,437	6,395	6,878	7,178	7,440	0
								시 도 비	101,066	66,738	34,328	6,437	6,395	6,878	7,178	7,440	0
재난사전예방및 재난응 급 복구 지원(자연재난)		N	N	N	Y	N	N	계	26,799	16,684	10,115	1,959	2,039	2,039	2,039	2,039	0
								의	26,799	16,684	10,115	1,959	2,039	2,039	2,039	2,039	0
								시 도 비	26,799	16,684	10,115	1,959	2,039	2,039	2,039	2,039	0
									8,500	0	8,500	1,700	1,700	1,700	1,700	1,700	0
재해 및 재난 예방									8,500	0	8,500	1,700	1,700	1,700	1,700	1,700	0
								계	8,500	0	8,500	1,700	1,700	1,700	1,700	1,700	0
								의	8,500	0	8,500	1,700	1,700	1,700	1,700	1,700	0
								시 도 비	8,500	0	8,500	1,700	1,700	1,700	1,700	1,700	0
재해구호		N	N	N	Y	N	N		225,969	0	225,969	42,998	43,735	45,047	46,398	47,790	0
								계	167,775	0	167,775	32,037	32,445	33,418	34,421	35,453	0
								의	16,929	0	16,929	3,189	3,284	3,383	3,484	3,589	0
								시 도 비	16,929	0	16,929	3,189	3,284	3,383	3,484	3,589	0
소방									225,969	0	225,969	42,998	43,735	45,047	46,398	47,790	0
								계	167,775	0	167,775	32,037	32,445	33,418	34,421	35,453	0
								의	16,929	0	16,929	3,189	3,284	3,383	3,484	3,589	0
								시 도 비	16,929	0	16,929	3,189	3,284	3,383	3,484	3,589	0

분야·부문·정책·단위·세부사업	국가 계획	투자 심사	지방 채	BTL	의무지출			자원	총사업비	기투자	연 도 별 투 자 계 획					향 후	
					법정	보조	이자				소 계	2016	2017	2018	2019		2020
소방보조인력 양성 및 운영	Y 국민 안전 처	N	N	N	N	Y	N	계	7,762	0	7,762	1,462	1,506	1,551	1,598	1,646	0
								의 무	7,762	0	7,762	1,462	1,506	1,551	1,598	1,646	0
								국 고 보 조 금	7,662	0	7,662	1,443	1,487	1,531	1,577	1,624	0
								시 도 비	100	0	100	19	19	20	21	21	0
	소방행정 제반업무 지원		N	N	N			계	9,167	0	9,167	1,727	1,778	1,832	1,887	1,943	0
								재 원	9,167	0	9,167	1,727	1,778	1,832	1,887	1,943	0
								시 도 비	9,167	0	9,167	1,727	1,778	1,832	1,887	1,943	0
	인근대응 소방력 현대화								150,845	0	150,845	28,848	29,161	30,035	30,936	31,865	0
								계	58,358	0	58,358	10,992	11,322	11,661	12,011	12,372	0
	소방관서 보강 및 근무 환경개선		N	N	N				재 원	58,358	0	58,358	10,992	11,322	11,661	12,011	12,372
기 금 보 조 금									20,175	0	20,175	3,800	3,914	4,031	4,152	4,277	0
시 도 비									38,183	0	38,183	7,192	7,408	7,630	7,859	8,095	0
계									10,577	0	10,577	1,992	2,052	2,114	2,177	2,242	0
소방청사 신·증축 지원		N	N	N				재 원	10,577	0	10,577	1,992	2,052	2,114	2,177	2,242	0
								시 도 비	10,577	0	10,577	1,992	2,052	2,114	2,177	2,242	0
								계	61,501	0	61,501	11,614	11,924	12,282	12,651	13,030	0
								재 원	61,501	0	61,501	11,614	11,924	12,282	12,651	13,030	0
소방장비 현대화		N	N	N				시 도 비	61,501	0	61,501	11,614	11,924	12,282	12,651	13,030	0
								계	20,409	0	20,409	4,250	3,863	3,978	4,098	4,221	0
								재 원	20,409	0	20,409	4,250	3,863	3,978	4,098	4,221	0
								시 도 비	20,409	0	20,409	4,250	3,863	3,978	4,098	4,221	0
재난대응 화재대책활동 강화									6,344	0	6,344	1,195	1,231	1,268	1,306	1,345	0
								향 후 기 본 구 축	6,344	0	6,344	1,195	1,231	1,268	1,306	1,345	0



분야·부문·정책·단위·세부사업	국가 계획 심사	투자 심사	지방 채	BTL	의무지출			자원	총사업비	기투자	연 도 별 투 자 계 획						향 후
					법정	보조	이자				소 계	2016	2017	2018	2019	2020	
소방관련 단체 지원								계	6,344	0	6,344	1,195	1,231	1,268	1,306	1,345	0
		N	N					재	6,344	0	6,344	1,195	1,231	1,268	1,306	1,345	0
								시 도 비	6,344	0	6,344	1,195	1,231	1,268	1,306	1,345	0
									51,850	0	51,850	9,766	10,059	10,361	10,672	10,992	0
									51,850	0	51,850	9,766	10,059	10,361	10,672	10,992	0
								계	14,027	0	14,027	2,642	2,721	2,803	2,887	2,974	0
		N	N					재	14,027	0	14,027	2,642	2,721	2,803	2,887	2,974	0
								시 도 비	14,027	0	14,027	2,642	2,721	2,803	2,887	2,974	0
								계	26,057	0	26,057	4,908	5,055	5,207	5,363	5,524	0
		N	N					의 무	26,057	0	26,057	4,908	5,055	5,207	5,363	5,524	0
119구급체계 구축지원								기 금 보 조 금	8,447	0	8,447	1,591	1,639	1,688	1,739	1,791	0
								시 도 비	17,610	0	17,610	3,317	3,417	3,519	3,625	3,733	0
								계	5,672	0	5,672	1,068	1,100	1,133	1,167	1,202	0
		N	N					재	5,672	0	5,672	1,068	1,100	1,133	1,167	1,202	0
								시 도 비	5,672	0	5,672	1,068	1,100	1,133	1,167	1,202	0
								계	6,094	0	6,094	1,148	1,182	1,218	1,254	1,292	0
		N	N					재	6,094	0	6,094	1,148	1,182	1,218	1,254	1,292	0
								시 도 비	6,094	0	6,094	1,148	1,182	1,218	1,254	1,292	0
									1,634,496	57	1,634,439	310,392	320,245	326,360	334,333	343,109	0
									1,540,410	0	1,540,410	292,701	302,018	307,577	314,970	323,143	0
소방항공구조구급대 운영								계	1,540,410	0	1,540,410	292,701	302,018	307,577	314,970	323,143	0
		N	N					재	1,540,410	0	1,540,410	292,701	302,018	307,577	314,970	323,143	0
								시 도 비	1,540,410	0	1,540,410	292,701	302,018	307,577	314,970	323,143	0
									1,540,410	0	1,540,410	292,701	302,018	307,577	314,970	323,143	0
								계	1,540,410	0	1,540,410	292,701	302,018	307,577	314,970	323,143	0
		N	N					재	1,540,410	0	1,540,410	292,701	302,018	307,577	314,970	323,143	0
								시 도 비	1,540,410	0	1,540,410	292,701	302,018	307,577	314,970	323,143	0
									1,540,410	0	1,540,410	292,701	302,018	307,577	314,970	323,143	0
								계	1,540,410	0	1,540,410	292,701	302,018	307,577	314,970	323,143	0
		N	N					재	1,540,410	0	1,540,410	292,701	302,018	307,577	314,970	323,143	0
재난대응 업무운영								시 도 비	1,540,410	0	1,540,410	292,701	302,018	307,577	314,970	323,143	0
									1,540,410	0	1,540,410	292,701	302,018	307,577	314,970	323,143	0
								계	1,540,410	0	1,540,410	292,701	302,018	307,577	314,970	323,143	0
		N	N					재	1,540,410	0	1,540,410	292,701	302,018	307,577	314,970	323,143	0
								시 도 비	1,540,410	0	1,540,410	292,701	302,018	307,577	314,970	323,143	0
									1,540,410	0	1,540,410	292,701	302,018	307,577	314,970	323,143	0
								계	1,540,410	0	1,540,410	292,701	302,018	307,577	314,970	323,143	0
		N	N					재	1,540,410	0	1,540,410	292,701	302,018	307,577	314,970	323,143	0
								시 도 비	1,540,410	0	1,540,410	292,701	302,018	307,577	314,970	323,143	0
									1,540,410	0	1,540,410	292,701	302,018	307,577	314,970	323,143	0
유아및초졸등교육								계	1,540,410	0	1,540,410	292,701	302,018	307,577	314,970	323,143	0
									1,540,410	0	1,540,410	292,701	302,018	307,577	314,970	323,143	0
								계	1,540,410	0	1,540,410	292,701	302,018	307,577	314,970	323,143	0
		N	N					재	1,540,410	0	1,540,410	292,701	302,018	307,577	314,970	323,143	0
								시 도 비	1,540,410	0	1,540,410	292,701	302,018	307,577	314,970	323,143	0
									1,540,410	0	1,540,410	292,701	302,018	307,577	314,970	323,143	0
								계	1,540,410	0	1,540,410	292,701	302,018	307,577	314,970	323,143	0
		N	N					재	1,540,410	0	1,540,410	292,701	302,018	307,577	314,970	323,143	0
								시 도 비	1,540,410	0	1,540,410	292,701	302,018	307,577	314,970	323,143	0
									1,540,410	0	1,540,410	292,701	302,018	307,577	314,970	323,143	0
미래인재 양성 교육재정 지원								계	1,540,410	0	1,540,410	292,701	302,018	307,577	314,970	323,143	0
									1,540,410	0	1,540,410	292,701	302,018	307,577	314,970	323,143	0
								계	1,540,410	0	1,540,410	292,701	302,018	307,577	314,970	323,143	0
		N	N					재	1,540,410	0	1,540,410	292,701	302,018	307,577	314,970	323,143	0
								시 도 비	1,540,410	0	1,540,410	292,701	302,018	307,577	314,970	323,143	0
									1,540,410	0	1,540,410	292,701	302,018	307,577	314,970	323,143	0
								계	1,540,410	0	1,540,410	292,701	302,018	307,577	314,970	323,143	0
		N	N					재	1,540,410	0	1,540,410	292,701	302,018	307,577	314,970	323,143	0
								시 도 비	1,540,410	0	1,540,410	292,701	302,018	307,577	314,970	323,143	0
									1,540,410	0	1,540,410	292,701	302,018	307,577	314,970	323,143	0

분야·부문·정책·단위·세부사업	국가 계획 심사	투자 심사	지방 채	BTL	의무지출			자원	총사업비	기투자	연 도 별 투 자 계 획						향 후
					법정	보조	이자				소 계	2016	2017	2018	2019	2020	
미래인재 육성 재정지원								계	1,540,410	0	1,540,410	292,701	302,018	307,577	314,970	323,143	0
		N	N	N	Y	Y	N	의	1,540,410	0	1,540,410	292,701	302,018	307,577	314,970	323,143	0
								시 도 비	1,540,410	0	1,540,410	292,701	302,018	307,577	314,970	323,143	0
									42,329	57	42,272	7,340	7,875	8,432	9,011	9,614	0
고등교육									36,464	57	36,464	6,200	6,724	7,270	7,839	8,431	0
충남도립대학교 운영									14,219	0	14,219	1,626	2,018	2,025	2,031	6,520	0
대학 경쟁력 강화								계	4,678	0	4,678	930	933	936	938	941	0
정보인프라 구축		N	N	N				재	4,678	0	4,678	930	933	936	938	941	0
								시 도 비	4,678	0	4,678	930	933	936	938	941	0
강의·학습 선진화 지원		N	N	N				계	9,542	0	9,542	696	1,086	1,089	1,092	5,579	0
								재	9,542	0	9,542	696	1,086	1,089	1,092	5,579	0
전문인재 육성 강화								시 도 비	9,542	0	9,542	696	1,086	1,089	1,092	5,579	0
									4,801	0	4,801	1,174	903	905	908	911	0
취업(산학협력) 및 실업 실험 지원								계	4,801	0	4,801	1,174	903	905	908	911	0
		N	N	N	N	Y	N	의	4,801	0	4,801	1,174	903	905	908	911	0
								국 고 보 조 금	274	0	274	274	0	0	0	0	0
								시 도 비	4,527	0	4,527	900	903	905	908	911	0
열린 교육환경 조성									17,500	57	17,443	3,400	3,803	4,340	4,900	1,000	0
선진 교육환경 지원		N	N	N				계	5,000	0	5,000	1,000	1,000	1,000	1,000	1,000	0
								재	5,000	0	5,000	1,000	1,000	1,000	1,000	1,000	0
								시 도 비	5,000	0	5,000	1,000	1,000	1,000	1,000	1,000	0
기숙사 신축		Y	N	N				계	12,500	57	12,443	2,400	2,803	3,340	3,900	0	0
								재	12,500	57	12,443	2,400	2,803	3,340	3,900	0	0
								시 도 비	12,500	57	12,443	2,400	2,803	3,340	3,900	0	0

[illegible]

분야·부문·정책·단위·세부사업	국가 계획 상사	투자 심사	지방 채	BTL	의무지출			재원	총사업비	기투자	연 도 별 투 자 계 획						향 후
					법정	보조	이자				소 계	2016	2017	2018	2019	2020	
충남문화재단 운영								계	10,986	0	10,986	2,075	2,134	2,196	2,258	2,323	0
		N	N	N				재	10,986	0	10,986	2,075	2,134	2,196	2,258	2,323	0
								시 도 비	10,986	0	10,986	2,075	2,134	2,196	2,258	2,323	0
								계	9,561	0	9,561	1,807	1,858	1,910	1,965	2,021	0
충남역사문화연구원 운영		N	N	N				재	9,561	0	9,561	1,807	1,858	1,910	1,965	2,021	0
								시 도 비	9,561	0	9,561	1,807	1,858	1,910	1,965	2,021	0
									72,801	0	72,801	13,817	14,298	14,588	14,995	15,103	0
								계	4,227	0	4,227	834	840	846	852	855	0
국악분야 예술강사 지원 사업	Y	N	N	N	N	Y	N	의 무	4,227	0	4,227	834	840	846	852	855	0
								국 고 보 조 금	2,115	0	2,115	417	420	423	426	429	0
								시 도 비	2,112	0	2,112	417	420	423	426	426	0
								계	4,270	0	4,270	848	851	854	857	860	0
지역문화예술활동지원	Y	N	N	N	N	Y	N	의 무	4,270	0	4,270	848	851	854	857	860	0
								기 금 보 조 금	1,500	0	1,500	300	300	300	300	300	0
								시 도 비	2,770	0	2,770	548	551	554	557	560	0
								계	27,873	0	27,873	5,240	5,450	5,559	5,726	5,898	0
공립예술단 운영		N	N	N	N	Y	N	의 무	27,873	0	27,873	5,240	5,450	5,559	5,726	5,898	0
								시 도 비	27,873	0	27,873	5,240	5,450	5,559	5,726	5,898	0
								계	5,994	0	5,994	1,129	1,163	1,198	1,234	1,270	0
		N	N	N	N	Y	N	의 무	5,994	0	5,994	1,129	1,163	1,198	1,234	1,270	0
지역문화예술행사지원								시 도 비	5,994	0	5,994	1,129	1,163	1,198	1,234	1,270	0
								계	11,525	0	11,525	2,086	2,190	2,299	2,414	2,536	0
	Y	N	N	N	N	Y	N	의 무	11,525	0	11,525	2,086	2,190	2,299	2,414	2,536	0
								기 금 보 조 금	6,326	0	6,326	1,145	1,202	1,262	1,325	1,392	0
지역협력형사업								시 도 비	5,199	0	5,199	941	968	1,037	1,089	1,144	0
								계	5,199	0	5,199	941	968	1,037	1,089	1,144	0

분야·부문·정책·단위·세부사업	국가 계획	투자 심사	지방 채	BTL	의무지출			재원	총사업비	기투자	연 도 별 투 자 계 획					향 후	
					법정	보조	이자				소 계	2016	2017	2018	2019		2020
통합문화이용권사업	Y 문화 체육 관광 부	N	N	N	N	Y	N	계	13,322	0	13,322	2,500	2,624	2,652	2,732	2,814	0
								의	13,322	0	13,322	2,500	2,624	2,652	2,732	2,814	0
								기 금 보 조 금	12,116	0	12,116	2,273	2,390	2,411	2,484	2,558	0
								시 도 비	1,207	0	1,207	227	234	241	248	256	0
토요문화학교 운영	Y 문화 체육 관광 부	N	N	N	Y	N	계	5,590	0	5,590	1,180	1,180	1,180	1,180	870	0	
							의	5,590	0	5,590	1,180	1,180	1,180	1,180	870	0	
							국 고 보 조 금	2,640	0	2,640	590	590	590	590	280	0	
							시 도 비	2,950	0	2,950	590	590	590	590	590	0	
문화시설 확충 및 운영	Y 문화 체육 관광 부	N	N	Y	N	N	계	13,150	0	13,150	2,500	2,550	2,600	2,700	2,800	0	
							의	13,150	0	13,150	2,500	2,550	2,600	2,700	2,800	0	
							지 특 보 조 금	13,150	0	13,150	2,500	2,550	2,600	2,700	2,800	0	
							계	9,800	0	9,800	1,960	1,960	1,960	1,960	1,960	0	
문화시설 민간사업장부 지급금(BTL)	Y 문화 체육 관광 부	N	N	Y	N	Y	의	9,800	0	9,800	1,960	1,960	1,960	1,960	1,960	0	
							지 특 보 조 금	9,800	0	9,800	1,960	1,960	1,960	1,960	1,960	0	
							계	93,622	30,769	62,853	11,820	12,274	12,540	12,916	13,303	0	
							의	93,622	30,769	62,853	11,820	12,274	12,540	12,916	13,303	0	
내포신도시 문화시설 건 립	Y 문화 체육 관광 부	Y	N	N	N	Y	지 특 보 조 금	14,080	14,080	0	0	0	0	0	0	0	
							시 도 비	79,542	16,689	62,853	11,820	12,274	12,540	12,916	13,303	0	
							계	4,857	0	4,857	915	942	970	1,000	1,030	0	
							의	4,857	0	4,857	915	942	970	1,000	1,030	0	
생활문화센터 조성지원	Y 문화 체육 관광 부	N	N	N	N	Y	지 특 보 조 금	4,857	0	4,857	915	942	970	1,000	1,030	0	
							시 도 비	4,857	0	4,857	915	942	970	1,000	1,030	0	
							계	4,857	0	4,857	915	942	970	1,000	1,030	0	
							의	4,857	0	4,857	915	942	970	1,000	1,030	0	
문화산업진흥	Y 문화 체육 관광 부	N	N	N	N	Y	지 특 보 조 금	4,857	0	4,857	915	942	970	1,000	1,030	0	
							시 도 비	4,857	0	4,857	915	942	970	1,000	1,030	0	
							계	4,857	0	4,857	915	942	970	1,000	1,030	0	
							의	4,857	0	4,857	915	942	970	1,000	1,030	0	

분야·부문·정책·단위·세부사업	국가 계획 상사	투자 심사	지방 채	BTL	의무지출			재원	총사업비	기투자	연 도 별 투 자 계 획						향 후
					법정	보조	이자				소 계	2016	2017	2018	2019	2020	
문화산업 육성									42,844	1,969	40,875	8,185	7,945	8,433	7,909	8,403	0
								계	15,179	0	15,179	2,859	2,945	3,033	3,124	3,218	0
								의 무	750	0	750	150	150	150	150	150	0
								재 량	14,429	0	14,429	2,709	2,795	2,883	2,974	3,068	0
								시 도 비	15,179	0	15,179	2,859	2,945	3,033	3,124	3,218	0
								계	5,915	1,247	4,668	1,798	1,200	1,200	235	235	0
								의 무	5,915	1,247	4,668	1,798	1,200	1,200	235	235	0
								지 특 보 조 금	3,900	860	3,040	1,240	800	800	100	100	0
								시 도 비	2,015	387	1,628	558	400	400	135	135	0
								계	5,100	722	4,378	978	850	850	850	850	0
근대문화유산 지역창조 자원화사업								의 무	5,100	722	4,378	978	850	850	850	850	0
								지 특 보 조 금	4,200	595	3,605	805	700	700	700	700	0
								시 도 비	900	127	773	173	150	150	150	150	0
								계	16,650	0	16,650	2,550	2,950	3,350	3,700	4,100	0
								의 무	16,650	0	16,650	2,550	2,950	3,350	3,700	4,100	0
								지 특 보 조 금	13,150	0	13,150	2,250	2,450	2,650	2,800	3,000	0
								시 도 비	3,500	0	3,500	300	500	700	900	1,100	0
									365,826	0	365,826	67,582	72,092	73,066	75,370	77,716	0
									12,687	0	12,687	2,390	2,460	2,535	2,612	2,690	0
								계	12,687	0	12,687	2,390	2,460	2,535	2,612	2,690	0
무형문화재 보존 및 전승								의 무	12,687	0	12,687	2,390	2,460	2,535	2,612	2,690	0
								국 고 보 조 금	9,759	0	9,759	1,838	1,893	1,950	2,009	2,069	0
								시 도 비	2,928	0	2,928	552	567	585	603	621	0
문화유산의 체계적 보존·전승																	
무형문화재 전승교육관 건립																	

분야·부문·정책·단위·세부사업	국가 계획 심사	투자 심사	지방 채	BTL	의무지출			자원	총사업비	기투자	연 도 별 투 자 계 획						향 후
					법정	보조	이자				소 계	2016	2017	2018	2019	2020	
지정문화재 보존관리	Y 문화 재정	N	N	N	N	Y	N		280,964	0	280,964	51,642	55,503	56,133	57,930	59,756	0
								계	15,926	0	15,926	3,000	3,090	3,181	3,279	3,376	0
								의 무	15,926	0	15,926	3,000	3,090	3,181	3,279	3,376	0
								국 고 보 조 금	10,618	0	10,618	2,000	2,060	2,121	2,186	2,251	0
								시 도 배	5,308	0	5,308	1,000	1,030	1,060	1,093	1,125	0
								계	25,000	0	25,000	4,000	4,500	5,000	5,500	6,000	0
								의 무	25,000	0	25,000	4,000	4,500	5,000	5,500	6,000	0
								시 도 배	25,000	0	25,000	4,000	4,500	5,000	5,500	6,000	0
								계	240,038	0	240,038	44,642	47,913	47,952	49,151	50,380	0
								의 무	240,038	0	240,038	44,642	47,913	47,952	49,151	50,380	0
								국 고 보 조 금	190,085	0	190,085	35,973	37,872	37,794	38,739	39,707	0
								기 금 보 조 금	8,008	0	8,008	1,518	1,586	1,594	1,634	1,676	0
문화재보존 관리 지원	Y 문화 재정	N	N	N	N	Y	N	시 도 배	41,945	0	41,945	7,151	8,455	8,564	8,778	8,997	0
								계	6,668	0	6,668	1,256	1,294	1,332	1,372	1,414	0
								의 무	6,668	0	6,668	1,256	1,294	1,332	1,372	1,414	0
								국 고 보 조 금	4,014	0	4,014	756	779	802	826	851	0
								시 도 배	2,654	0	2,654	500	515	530	546	563	0
								계	17,909	0	17,909	3,356	3,483	3,584	3,690	3,796	0
								의 무	17,909	0	17,909	3,356	3,483	3,584	3,690	3,796	0
								국 고 보 조 금	4,014	0	4,014	756	779	802	826	851	0
								시 도 배	2,654	0	2,654	500	515	530	546	563	0
								계	4,651	0	4,651	852	908	935	964	992	0
								의 무	4,651	0	4,651	852	908	935	964	992	0
								국 고 보 조 금	3,090	0	3,090	558	605	623	643	661	0
문화재 방재 사업	Y 문화 재정	N	N	N	N	Y	N	시 도 배	1,561	0	1,561	294	303	312	321	331	0
								계	4,651	0	4,651	852	908	935	964	992	0
								의 무	4,651	0	4,651	852	908	935	964	992	0
								국 고 보 조 금	3,090	0	3,090	558	605	623	643	661	0
								시 도 배	1,561	0	1,561	294	303	312	321	331	0
								계	17,909	0	17,909	3,356	3,483	3,584	3,690	3,796	0
								의 무	17,909	0	17,909	3,356	3,483	3,584	3,690	3,796	0
								국 고 보 조 금	4,014	0	4,014	756	779	802	826	851	0
								시 도 배	2,654	0	2,654	500	515	530	546	563	0
								계	17,909	0	17,909	3,356	3,483	3,584	3,690	3,796	0
								의 무	17,909	0	17,909	3,356	3,483	3,584	3,690	3,796	0
								국 고 보 조 금	4,014	0	4,014	756	779	802	826	851	0

분야·부문·정책·단위·세부사업	국가 계획 심사	투자 심사	지방 채	BTL	의무지출			자원	총사업비	기투자	연 도 별 투 자 계 획						향 후
					법정	보조	이자				소 계	2016	2017	2018	2019	2020	
중요목조문화재 방재시설 구축	Y	N	N	N	N	Y	N	계	13,258	0	13,258	2,504	2,575	2,649	2,726	2,804	0
								의	13,258	0	13,258	2,504	2,575	2,649	2,726	2,804	0
								기 금 보 조 금	9,900	0	9,900	1,865	1,920	1,978	2,038	2,099	0
								시 도 비	3,358	0	3,358	639	655	671	688	705	0
세계유산 등재									47,598	0	47,598	8,938	9,352	9,482	9,766	10,060	0
								계	47,598	0	47,598	8,938	9,352	9,482	9,766	10,060	0
								의	47,598	0	47,598	8,938	9,352	9,482	9,766	10,060	0
								국 고 보 조 금	36,864	0	36,864	6,925	7,232	7,346	7,567	7,794	0
세계유산 보존관리	Y	N	N	N	N	Y	N	시 도 비	10,734	0	10,734	2,013	2,120	2,136	2,199	2,266	0
									120,327	3,047	117,280	15,043	28,375	28,904	21,939	23,019	0
									105,127	3,047	102,080	12,693	25,175	25,704	18,739	19,769	0
									80,127	2,247	77,880	8,893	14,775	15,704	18,739	19,769	0
문화관광자원 개발 사업	Y	Y	N	N	N	Y	N	계	24,787	0	24,787	3,100	4,600	5,029	6,029	6,029	0
								의	24,787	0	24,787	3,100	4,600	5,029	6,029	6,029	0
								지 특 보 조 금	24,787	0	24,787	3,100	4,600	5,029	6,029	6,029	0
									12,908	0	12,908	288	2,660	2,680	3,520	3,740	0
관광인프라 확충사업	Y	Y	N	N	N	Y	N	계	12,908	0	12,908	288	2,660	2,680	3,520	3,740	0
								의	12,908	0	12,908	288	2,660	2,680	3,520	3,740	0
								지 특 보 조 금	12,408	0	12,408	208	2,600	2,600	3,400	3,600	0
								시 도 비	500	0	500	80	80	80	120	140	0
서해안권광역관광개발사업	Y	Y	N	N	N	Y	N	계	24,512	2,247	22,265	2,625	4,160	4,660	5,160	5,660	0
								의	24,512	2,247	22,265	2,625	4,160	4,660	5,160	5,660	0
								지 특 보 조 금	24,512	2,247	22,265	2,625	4,160	4,660	5,160	5,660	0
									24,512	2,247	22,265	2,625	4,160	4,660	5,160	5,660	0



분야·부문·정책·단위·세부사업	국가 계획 상사	투자 심사	지방 채	BTL	의무지출			자원	총사업비	기투자	연 도 별 투 자 계 획						향 후
					법정	보조	이자				소 계	2016	2017	2018	2019	2020	
Y 국토 교통 교통신 부		N	N	N	N	Y	N	계	17,920	0	17,920	2,880	3,335	3,335	4,030	4,340	0
								의	17,920	0	17,920	2,880	3,335	3,335	4,030	4,340	0
								지 특 보 조 금	15,610	0	15,610	2,500	2,900	2,900	3,510	3,800	0
								시 도 비	2,310	0	2,310	380	435	435	520	540	0
안면도관광지 개발 및 운영									25,000	800	24,200	3,800	10,400	10,000	0	0	0
								계	25,000	800	24,200	3,800	10,400	10,000	0	0	0
								의	25,000	800	24,200	3,800	10,400	10,000	0	0	0
								지 특 보 조 금	10,000	400	9,600	1,300	4,300	4,000	0	0	0
안면도관광지 연결도로	Y	Y	N	N	N	Y	N	시 도 비	15,000	400	14,600	2,500	6,100	6,000	0	0	0
									15,200	0	15,200	2,350	3,200	3,200	3,200	3,250	0
									15,200	0	15,200	2,350	3,200	3,200	3,200	3,250	0
								계	8,300	0	8,300	1,500	1,700	1,700	1,700	1,700	0
Y 문화 체육 관광 부		N	N	N	N	Y	N	의	8,300	0	8,300	1,500	1,700	1,700	1,700	1,700	0
								기 금 보 조 금	5,800	0	5,800	1,000	1,200	1,200	1,200	1,200	0
								시 도 비	2,500	0	2,500	500	500	500	500	500	0
								계	6,900	0	6,900	850	1,500	1,500	1,500	1,550	0
백제문화재 지원		Y	N	N	N	Y	N	의	6,650	0	6,650	800	1,450	1,450	1,450	1,500	0
								재	250	0	250	50	50	50	50	50	0
								지 특 보 조 금	1,600	0	1,600	800	0	0	0	800	0
								시 도 비	5,300	0	5,300	50	1,500	1,500	1,500	750	0
충남체육진흥									326,189	40,215	285,974	80,242	48,165	50,137	52,402	55,029	0
									251,063	0	251,063	45,401	48,095	50,137	52,402	55,029	0
									106,022	0	106,022	19,833	20,664	20,978	21,760	22,787	0

분야·부문·정책·단위·세부사업	국가 계획 상사	투자 심사	지방 채	BTL	의무지출			자원	총사업비	기투자	연 도 별 투 자 계 획						향 후
					법정	보조	이자				소 계	2016	2017	2018	2019	2020	
도청 체육팀 육성 및 선수관리								계	15,023	0	15,023	2,830	2,914	3,002	3,092	3,185	0
		N	N	N				재	15,023	0	15,023	2,830	2,914	3,002	3,092	3,185	0
								시 도 비	15,023	0	15,023	2,830	2,914	3,002	3,092	3,185	0
								계	32,385	0	32,385	6,066	6,300	6,373	6,656	6,989	0
시·군청 체육팀 육성								재	32,385	0	32,385	6,066	6,300	6,373	6,656	6,989	0
		N	N	N				시 도 비	32,385	0	32,385	6,066	6,300	6,373	6,656	6,989	0
								계	58,615	0	58,615	10,937	11,450	11,603	12,012	12,613	0
		N	N	N				재	58,615	0	58,615	10,937	11,450	11,603	12,012	12,613	0
전국체전 선수육성 및 강화훈련								시 도 비	58,615	0	58,615	10,937	11,450	11,603	12,012	12,613	0
								계	30,612	0	30,612	5,750	5,921	6,098	6,294	6,549	0
								의 무	25,278	0	25,278	4,745	4,886	5,033	5,196	5,418	0
	Y	N	N	N	N	Y	N	기 금 보 조 금	13,079	0	13,079	2,449	2,522	2,598	2,688	2,822	0
생활체육 강화								시 도 비	12,199	0	12,199	2,296	2,364	2,435	2,508	2,596	0
								계	5,335	0	5,335	1,005	1,035	1,065	1,098	1,131	0
								의 무	5,335	0	5,335	1,005	1,035	1,065	1,098	1,131	0
		N	N	N	N	Y	N	기 금 보 조 금	127	0	127	24	25	25	26	27	0
생활체육대회 개최 및 참가지원								시 도 비	5,207	0	5,207	981	1,010	1,040	1,072	1,104	0
								계	9,832	0	9,832	1,844	1,909	1,956	2,019	2,103	0
								의 무	5,335	0	5,335	1,005	1,035	1,065	1,098	1,131	0
		N	N	N	N	Y	N	기 금 보 조 금	127	0	127	24	25	25	26	27	0
장애인체육 육성								시 도 비	5,207	0	5,207	981	1,010	1,040	1,072	1,104	0
								계	9,832	0	9,832	1,844	1,909	1,956	2,019	2,103	0
								의 무	5,335	0	5,335	1,005	1,035	1,065	1,098	1,131	0
		N	N	N	N	Y	N	기 금 보 조 금	127	0	127	24	25	25	26	27	0
장애인체육회 운영								시 도 비	5,207	0	5,207	981	1,010	1,040	1,072	1,104	0
								계	9,832	0	9,832	1,844	1,909	1,956	2,019	2,103	0
								의 무	5,335	0	5,335	1,005	1,035	1,065	1,098	1,131	0
		N	N	N	N	Y	N	기 금 보 조 금	127	0	127	24	25	25	26	27	0

분야·부문·정책·단위·세부사업	국가 계획 상사	투자 심사	지방 채	BTL	의무지출			재원	총사업비	기투자	연 도 별 투 자 계 획						향 후
					법정	보조	이자				소 계	2016	2017	2018	2019	2020	
장애인 전문체육 육성								계	5,559	0	5,559	1,039	1,080	1,102	1,140	1,197	0
								의 무	5,559	0	5,559	1,039	1,080	1,102	1,140	1,197	0
								기 금 보 조 금	160	0	160	29	30	32	34	35	0
								시 도 비	5,399	0	5,399	1,010	1,050	1,070	1,107	1,162	0
									104,597	0	104,597	17,974	19,600	21,105	22,329	23,590	0
								계	6,386	0	6,386	1,203	1,239	1,276	1,314	1,354	0
								의 무	6,386	0	6,386	1,203	1,239	1,276	1,314	1,354	0
								시 도 비	6,386	0	6,386	1,203	1,239	1,276	1,314	1,354	0
								계	55,842	0	55,842	10,166	10,690	11,098	11,653	12,235	0
								의 무	55,842	0	55,842	10,166	10,690	11,098	11,653	12,235	0
Y 문화체육관광부								지 특 보 조 금	51,421	0	51,421	9,366	9,850	10,216	10,727	11,263	0
								시 도 비	4,421	0	4,421	800	840	882	926	972	0
								계	25,380	0	25,380	3,376	4,376	5,376	5,876	6,376	0
								의 무	25,380	0	25,380	3,376	4,376	5,376	5,876	6,376	0
Y 문화체육관광부								기 금 보 조 금	25,380	0	25,380	3,376	4,376	5,376	5,876	6,376	0
								계	11,924	0	11,924	2,216	2,282	2,342	2,473	2,611	0
								의 무	11,924	0	11,924	2,216	2,282	2,342	2,473	2,611	0
								지 특 보 조 금	11,924	0	11,924	2,216	2,282	2,342	2,473	2,611	0
Y 문화체육관광부								계	5,065	0	5,065	1,013	1,013	1,013	1,013	1,013	0
								의 무	5,065	0	5,065	1,013	1,013	1,013	1,013	1,013	0
								기 금 보 조 금	5,065	0	5,065	1,013	1,013	1,013	1,013	1,013	0
									75,126	40,215	34,911	34,841	70	0	0	0	0
전국체전 및 전국장애인체전 성공 개최									75,126	40,215	34,911	34,841	70	0	0	0	0

분야·부문·정책·단위·세부사업	국가 계획	투자 심사	지방 채	BTL	의무지출			재원	총사업비	기투자	연 도 별 투 자 계 획						향 후
					범정	보조	이자				소 계	2016	2017	2018	2019	2020	
Y 문화체육관광부	전국체전경기장 시설보강							계	54,015	40,215	13,800	13,800	0	0	0	0	0
								의 무	54,015	40,215	13,800	13,800	0	0	0	0	0
								지 특 보 조 금	5,600	5,600	0	0	0	0	0	0	0
								기 금 보 조 금	20,741	12,941	7,800	7,800	0	0	0	0	0
								시 도 비	27,674	21,674	6,000	6,000	0	0	0	0	0
	전국체전 행사운영							계	17,040	0	17,040	17,000	40	0	0	0	0
								의 무	3,500	0	3,500	3,500	0	0	0	0	0
								재 량	13,540	0	13,540	13,500	40	0	0	0	0
								기 금 보 조 금	3,500	0	3,500	3,500	0	0	0	0	0
								시 도 비	13,540	0	13,540	13,500	40	0	0	0	0
	전국장애인체전 행사운영							계	4,071	0	4,071	4,041	30	0	0	0	0
								의 무	1,341	0	1,341	1,341	0	0	0	0	0
								재 량	2,730	0	2,730	2,700	30	0	0	0	0
								기 금 보 조 금	1,341	0	1,341	1,341	0	0	0	0	0
								시 도 비	2,730	0	2,730	2,700	30	0	0	0	0
환경보호	상하수도·수질								3,355,522	1,384,911	1,970,611	359,550	377,567	401,901	414,110	417,483	0
									3,026,556	1,184,717	1,841,840	334,388	353,232	355,970	396,668	401,582	0
									3,026,556	1,184,717	1,841,840	334,388	353,232	355,970	396,668	401,582	0
									234,782	0	234,782	39,366	49,865	50,255	50,746	44,550	0
								계	99,993	0	99,993	19,943	20,550	20,650	20,850	18,000	0
Y 환경부	생태하천 복원사업 지원							의 무	99,993	0	99,993	19,943	20,550	20,650	20,850	18,000	0
								지 특 보 조 금	99,993	0	99,993	19,943	20,550	20,650	20,850	18,000	0

분야·부문·정책·단위·세부사업	국가 계획	투자 심사	지방 채	BTL	의무지출			자원	총사업비	기투자	연 도 별 투 자 계 획						향 후
					법정	보조	이자				소 계	2016	2017	2018	2019	2020	
분야·부문·정책·단위·세부사업	Y 환경 부	N	N	N	N	Y	N	계	8,782	0	8,782	1,717	1,768	1,821	1,876	1,600	0
								의 무	8,782	0	8,782	1,717	1,768	1,821	1,876	1,600	0
								국 고 보 조 금	8,782	0	8,782	1,717	1,768	1,821	1,876	1,600	0
	Y 환경 부	Y	N	N	N	Y	N	계	90,007	0	90,007	17,706	18,547	18,784	19,020	15,950	0
								의 무	90,007	0	90,007	17,706	18,547	18,784	19,020	15,950	0
								국 고 보 조 금	84,710	0	84,710	16,665	17,465	17,680	17,900	15,000	0
	Y 환경 부	N	N	N	N	Y	N	시 도 비	5,297	0	5,297	1,041	1,082	1,104	1,120	950	0
								계	36,000	0	36,000	0	9,000	9,000	9,000	9,000	0
								의 무	36,000	0	36,000	0	9,000	9,000	9,000	9,000	0
	상수도 및 지하수 관리	N	N	N	N	Y	N	기 금 보 조 금	36,000	0	36,000	0	9,000	9,000	9,000	9,000	0
								계	393,030	0	393,030	67,378	69,403	70,017	92,932	93,300	0
								의 무	296,663	0	296,663	52,463	54,250	54,800	67,350	67,800	0
분야·부문·정책·단위·세부사업	Y 환경 부	Y	N	N	N	Y	N	계	296,663	0	296,663	52,463	54,250	54,800	67,350	67,800	0
								의 무	296,663	0	296,663	52,463	54,250	54,800	67,350	67,800	0
								지 특 보 조 금	250,018	0	250,018	43,518	45,000	45,500	58,000	58,000	0
	도서지역 식수원 개발 지원	Y	N	N	N	Y	N	시 도 비	46,645	0	46,645	8,945	9,250	9,300	9,350	9,800	0
								계	6,243	0	6,243	1,182	1,217	1,253	1,291	1,300	0
								의 무	6,243	0	6,243	1,182	1,217	1,253	1,291	1,300	0
	소규모 수도시설 개량사 업 지원	Y	N	N	N	Y	N	지 특 보 조 금	5,529	0	5,529	1,047	1,078	1,110	1,144	1,150	0
								시 도 비	714	0	714	135	139	143	147	150	0
								계	26,921	0	26,921	5,123	5,300	5,300	5,598	5,600	0
	소규모 수도시설 개량사 업 지원	Y	N	N	N	Y	N	의 무	26,921	0	26,921	5,123	5,300	5,300	5,598	5,600	0
								지 특 보 조 금	26,921	0	26,921	5,123	5,300	5,300	5,598	5,600	0
								계	26,921	0	26,921	5,123	5,300	5,300	5,598	5,600	0

분야·부문·정책·단위·세부사업	국가 계획	투자 심사	지방 채	BTL	의무지출			재원	총사업비	기투자	연 도 별 투 자 계 획						향 후
					법정	보조	이자				소 계	2016	2017	2018	2019	2020	
유수물향상 최적유지관리시스템 구축 지원		N	N	N				계	4,703	0	4,703	910	936	964	993	900	0
								재	4,703	0	4,703	910	936	964	993	900	0
								시 도 비	4,703	0	4,703	910	936	964	993	900	0
								계	58,500	0	58,500	7,700	7,700	7,700	17,700	17,700	0
노후상수도관 개량 사업 등		N	N	N				재	58,500	0	58,500	7,700	7,700	7,700	17,700	17,700	0
								시 도 비	58,500	0	58,500	7,700	7,700	7,700	17,700	17,700	0
									2,398,744	1,184,717	1,214,028	227,644	233,964	235,698	252,990	263,732	0
								계	316,872	0	316,872	60,007	62,500	63,000	63,365	68,000	0
하수관거 정비 지원	Y	N	N	N	N	Y	N	의 무	316,872	0	316,872	60,007	62,500	63,000	63,365	68,000	0
								국 고 보 조 금	316,872	0	316,872	60,007	62,500	63,000	63,365	68,000	0
								계	277,504	91,391	186,113	31,316	32,255	33,223	42,219	47,100	0
								의 무	277,504	91,391	186,113	31,316	32,255	33,223	42,219	47,100	0
도시 침수대응 지원	Y	N	N	N	N	Y	N	국 고 보 조 금	242,587	80,996	161,591	27,749	28,581	29,439	38,322	37,500	0
								시 도 비	34,917	10,395	24,522	3,567	3,674	3,784	3,897	9,600	0
								계	890,383	684,030	206,353	37,976	39,592	40,288	43,497	45,000	0
								의 무	890,383	684,030	206,353	37,976	39,592	40,288	43,497	45,000	0
공공하수처리시설 설치 지원	Y	Y	N	N	N	Y	N	국 고 보 조 금	719,041	571,939	147,102	26,954	28,100	28,595	31,453	32,000	0
								시 도 비	171,342	112,091	59,251	11,022	11,492	11,693	12,044	13,000	0
								계	472,897	265,830	207,067	41,381	40,050	40,718	41,940	42,978	0
								의 무	472,897	265,830	207,067	41,381	40,050	40,718	41,940	42,978	0
농어촌마을하수도 정비	Y	Y	N	N	N	Y	N	국 고 보 조 금	406,050	237,786	168,264	31,610	33,000	33,535	34,541	35,578	0
								시 도 비	66,847	28,044	38,803	9,771	7,050	7,183	7,399	7,400	0

분야·부문·정책·단위·세부사업	국가 계획	투자 심사	지방 채	BTL	의무지출			자원	총사업비	기투자	연 도 별 투 자 계 획						향 후
					법정	보조	이자				소 계	2016	2017	2018	2019	2020	
면단위 하수처리시설 설치 지원	Y	Y	N	N	N	Y	N	계	116,027	60,574	55,453	9,670	9,959	10,258	13,566	12,000	0
								의 무	116,027	60,574	55,453	9,670	9,959	10,258	13,566	12,000	0
								국 고 보 조 금	98,860	52,543	46,317	7,964	8,202	8,449	11,702	10,000	0
								시 도 비	17,167	8,031	9,136	1,706	1,757	1,809	1,864	2,000	0
하수처리수 재이용사업	Y	Y	N	N	N	Y	N	계	34,820	22,533	12,287	2,428	2,429	2,430	2,500	2,500	0
								의 무	34,820	22,533	12,287	2,428	2,429	2,430	2,500	2,500	0
								국 고 보 조 금	33,761	21,474	12,287	2,428	2,429	2,430	2,500	2,500	0
								시 도 비	1,059	1,059	0	0	0	0	0	0	0
분노처리시설 개선사업 지원	Y	Y	N	N	N	Y	N	계	8,835	0	8,835	1,634	1,683	1,733	1,785	2,000	0
								의 무	8,835	0	8,835	1,634	1,683	1,733	1,785	2,000	0
								국 고 보 조 금	8,835	0	8,835	1,634	1,683	1,733	1,785	2,000	0
								시 도 비	0	0	0	0	0	0	0	0	0
하수관거정비 BTL사업 임대료지급	Y	Y	N	Y	N	Y	N	계	204,025	0	204,025	40,505	42,000	40,505	40,505	40,510	0
								의 무	204,025	0	204,025	40,505	42,000	40,505	40,505	40,510	0
								국 고 보 조 금	204,025	0	204,025	40,505	42,000	40,505	40,505	40,510	0
								시 도 비	0	0	0	0	0	0	0	0	0
하수처리장 용지원리금 상환	Y	Y	N	N	N	Y	N	계	77,382	60,359	17,023	2,727	3,496	3,543	3,613	3,644	0
								의 무	77,382	60,359	17,023	2,727	3,496	3,543	3,613	3,644	0
								국 고 보 조 금	69,891	55,484	14,407	2,727	2,879	2,907	2,937	2,957	0
								시 도 비	7,491	4,875	2,616	0	617	636	676	687	0
폐기물									280,400	200,194	80,206	16,702	13,133	34,632	8,856	6,884	0
									280,400	200,194	80,206	16,702	13,133	34,632	8,856	6,884	0
									280,400	200,194	80,206	16,702	13,133	34,632	8,856	6,884	0

분야·부문·정책·단위·세부사업	국가 계획 상사	투자 심사	지방 채	BTL	의무지출			재원	총사업비	기투자	연 도 별 투 자 계 획						향 후
					법정	보조	이자				소 계	2016	2017	2018	2019	2020	
Y 환경 부	비 위생매립지 정비 지원	N	N	N	N	Y	N	계	92,117	73,457	18,660	4,674	4,674	9,312	0	0	0
								의	92,117	73,457	18,660	4,674	4,674	9,312	0	0	0
								국 고 보 조 금	73,701	56,814	16,887	4,231	4,231	8,425	0	0	0
								시 도 비	18,416	16,643	1,773	443	443	887	0	0	0
Y 환경 부	폐기물매립시설 설치 지원	N	N	N	N	Y	N	계	60,757	58,737	2,020	2,020	0	0	0	0	0
								의	60,757	58,737	2,020	2,020	0	0	0	0	0
								국 고 보 조 금	47,562	45,812	1,750	1,750	0	0	0	0	0
								시 도 비	13,195	12,925	270	270	0	0	0	0	0
Y 환경 부	소각시설 설치 지원	N	N	N	N	Y	N	계	87,665	68,000	19,665	3,000	0	16,665	0	0	0
								의	87,665	68,000	19,665	3,000	0	16,665	0	0	0
								국 고 보 조 금	79,997	61,847	18,150	3,000	0	15,150	0	0	0
								시 도 비	7,668	6,153	1,515	0	0	1,515	0	0	0
Y 환경 부	쓰레기처리 및 처리시설 지원	N	N	N	N	Y	N	계	4,495	0	4,495	869	894	922	950	860	0
								의	4,495	0	4,495	869	894	922	950	860	0
								국 고 보 조 금	3,920	0	3,920	758	780	804	828	750	0
								시 도 비	575	0	575	111	114	118	122	110	0
Y 환경 부	폐기물처리시설확충	N	N	N	N	Y	N	계	16,983	0	16,983	3,283	3,381	3,483	3,586	3,250	0
								의	16,983	0	16,983	3,283	3,381	3,483	3,586	3,250	0
								국 고 보 조 금	7,837	0	7,837	1,515	1,560	1,607	1,655	1,500	0
								시 도 비	9,146	0	9,146	1,768	1,821	1,876	1,931	1,750	0
	깨끗한 충남 만들기	N	N	N	N	Y	N	계	13,470	0	13,470	2,576	2,640	2,706	2,774	2,774	0
								의	13,470	0	13,470	2,576	2,640	2,706	2,774	2,774	0
								시 도 비	13,470	0	13,470	2,576	2,640	2,706	2,774	2,774	0



분야·부문·정책·단위·세부사업	국가 계획	투자 심사	지방 채	BTL	의무지출			재원	총사업비	기투자	연 도 별 투 자 계 획						향 후
					법정	보조	이자				소 계	2016	2017	2018	2019	2020	
Y 환경 부	Y	N	N	N	N	Y	N	계	4,913	0	4,913	280	1,544	1,544	1,546	0	0
								의 무	4,913	0	4,913	280	1,544	1,544	1,546	0	0
								국 고 보 조 금	3,970	0	3,970	200	1,256	1,256	1,258	0	0
								시 도 비	943	0	943	80	288	288	288	0	0
대기									12,778	0	12,778	2,466	2,527	2,590	2,655	2,540	0
생활공해 관리									12,778	0	12,778	2,466	2,527	2,590	2,655	2,540	0
대기질 관리									12,778	0	12,778	2,466	2,527	2,590	2,655	2,540	0
환경개선부담금 교부		N	N	N	Y	N	N	계	12,778	0	12,778	2,466	2,527	2,590	2,655	2,540	0
								의 무	12,778	0	12,778	2,466	2,527	2,590	2,655	2,540	0
								시 도 비	12,778	0	12,778	2,466	2,527	2,590	2,655	2,540	0
자연									30,607	0	30,607	5,065	7,727	7,734	4,933	5,148	0
자연환경 보호									30,607	0	30,607	5,065	7,727	7,734	4,933	5,148	0
자연환경 보호									30,607	0	30,607	5,065	7,727	7,734	4,933	5,148	0
자연환경보전이용시설 설치 지원	Y	Y	N	N	N	Y	N	계	22,329	0	22,329	2,475	5,920	6,309	3,705	3,920	0
								의 무	22,329	0	22,329	2,475	5,920	6,309	3,705	3,920	0
								지 특 보 조 금	18,770	0	18,770	1,750	5,100	5,320	3,200	3,400	0
								시 도 비	3,559	0	3,559	725	820	989	505	520	0
도립공원개발 및 관리 지원		N	N	N				계	8,278	0	8,278	2,590	1,807	1,425	1,228	1,228	0
								재 량	8,278	0	8,278	2,590	1,807	1,425	1,228	1,228	0
								시 도 비	8,278	0	8,278	2,590	1,807	1,425	1,228	1,228	0
환경보호일반									5,181	0	5,181	929	948	975	999	1,330	0
기후변화 대책추진									5,181	0	5,181	929	948	975	999	1,330	0
기후변화 대응 및 적응									5,181	0	5,181	929	948	975	999	1,330	0

분야·부문·정책·단위·세부사업	국가 계획	투자 심사	지방 채	BTL	의무지출			재원	총사업비	기투자	연 도 별 투 자 계 획						향 후
					법정	보조	이자				소 계	2016	2017	2018	2019	2020	
기후변화대응 추진	Y 환경 부	N	N	N	N	Y	N	계	5,181	0	5,181	929	948	975	999	1,330	0
								의	5,181	0	5,181	929	948	975	999	1,330	0
								국 고 보 조 금	3,597	0	3,597	637	656	669	685	950	0
								시 도 비	1,584	0	1,584	292	292	306	314	380	0
사회복지									7,896,992	0	7,896,992	1,493,400	1,563,449	1,587,433	1,620,212	1,632,497	0
기초생활보장									2,107,676	0	2,107,676	412,077	419,789	421,733	426,246	427,831	0
									2,107,676	0	2,107,676	412,077	419,789	421,733	426,246	427,831	0
									890,176	0	890,176	168,577	176,289	178,233	182,746	184,331	0
								계	706,806	0	706,806	134,543	140,143	141,430	145,023	145,666	0
기초생활보장 구축 및 지원	Y 보건 복지 부	N	N	N	N	Y	N	의	706,806	0	706,806	134,543	140,143	141,430	145,023	145,666	0
								국 고 보 조 금	627,153	0	627,153	119,427	124,450	125,549	128,745	128,981	0
								시 도 비	79,653	0	79,653	15,116	15,693	15,881	16,278	16,685	0
								계	25,275	0	25,275	4,803	4,954	5,046	5,172	5,301	0
양극화인지원	Y 보건 복지 부	N	N	N	N	Y	N	의	25,275	0	25,275	4,803	4,954	5,046	5,172	5,301	0
								국 고 보 조 금	24,540	0	24,540	4,663	4,810	4,899	5,021	5,147	0
								시 도 비	735	0	735	140	144	147	151	154	0
								계	21,185	0	21,185	4,031	4,131	4,234	4,340	4,449	0
긴급복지지원비	Y 보건 복지 부	N	N	N	N	Y	N	의	21,185	0	21,185	4,031	4,131	4,234	4,340	4,449	0
								국 고 보 조 금	18,837	0	18,837	3,584	3,673	3,765	3,859	3,956	0
								시 도 비	2,348	0	2,348	447	458	469	481	493	0
								계	5,011	0	5,011	954	977	1,002	1,026	1,052	0
통합사례관리사 인건비 지원	Y 보건 복지 부	N	N	N	N	Y	N	의	5,011	0	5,011	954	977	1,002	1,026	1,052	0
								국 고 보 조 금	3,857	0	3,857	734	752	771	790	810	0
								시 도 비	1,154	0	1,154	220	225	231	236	242	0

분야·부문·정책·단위·세부사업	국가 계획	투자 심사	지방 채	BTL	의무지출			재원	총사업비	기투자	연 도 별 투 자 계 획						향 후
					법정	보조	이자				소 계	2016	2017	2018	2019	2020	
공공복지 전달체계 개선	Y 보건 복지 부	N	N	N	N	Y	N	계	20,035	0	20,035	3,812	3,907	4,004	4,105	4,207	0
								의 국 고 보 조 금	20,035	0	20,035	3,812	3,907	4,004	4,105	4,207	0
자활근로사업지원	Y 보건 복지 부	N	N	N	N	Y	N	계	72,283	0	72,283	12,902	14,460	14,606	14,970	15,345	0
								의 국 고 보 조 금	72,283	0	72,283	12,902	14,460	14,606	14,970	15,345	0
지역자활센터운영	Y 보건 복지 부	N	N	N	N	Y	N	시 도 비	64,357	0	64,357	11,557	12,870	12,983	13,307	13,640	0
								계	7,926	0	7,926	1,345	1,590	1,623	1,663	1,705	0
자활장려금지원	Y 보건 복지 부	N	N	N	N	Y	N	계	15,220	0	15,220	2,896	2,967	3,042	3,119	3,196	0
								의 국 고 보 조 금	15,220	0	15,220	2,896	2,967	3,042	3,119	3,196	0
자활장려금지원	Y 보건 복지 부	N	N	N	N	Y	N	시 도 비	12,535	0	12,535	2,385	2,444	2,505	2,569	2,632	0
								계	2,685	0	2,685	511	523	537	550	564	0
희망키움통장 지원	Y 보건 복지 부	N	N	N	N	Y	N	계	5,240	0	5,240	997	1,022	1,047	1,074	1,100	0
								의 국 고 보 조 금	5,240	0	5,240	997	1,022	1,047	1,074	1,100	0
희망키움통장 지원	Y 보건 복지 부	N	N	N	N	Y	N	시 도 비	4,655	0	4,655	886	908	930	954	977	0
								계	585	0	585	111	114	117	120	123	0
가사간병방법관리사지원	Y 보건 복지 부	N	N	N	N	Y	N	계	13,090	0	13,090	2,491	2,552	2,616	2,682	2,749	0
								의 국 고 보 조 금	13,090	0	13,090	2,491	2,552	2,616	2,682	2,749	0
가사간병방법관리사지원	Y 보건 복지 부	N	N	N	N	Y	N	시 도 비	11,519	0	11,519	2,192	2,246	2,302	2,360	2,419	0
								계	1,571	0	1,571	299	306	314	322	330	0
가사간병방법관리사지원	Y 보건 복지 부	N	N	N	N	Y	N	계	6,031	0	6,031	1,148	1,176	1,206	1,235	1,266	0
								의 지 특 보 조 금	6,031	0	6,031	1,148	1,176	1,206	1,235	1,266	0
가사간병방법관리사지원	Y 보건 복지 부	N	N	N	N	Y	N	시 도 비	5,092	0	5,092	969	993	1,018	1,043	1,069	0
								계	939	0	939	179	183	188	192	197	0

분야·부문·정책·단위·세부사업	국가 계획 심사	투자 심사	지방 채	BTL	의무지출			재원	총사업비	기투자	연 도 별 투 자 계 획						향 후
					법정	보조	이자				소 계	2016	2017	2018	2019	2020	
의료급여사업									1,217,500	0	1,217,500	243,500	243,500	243,500	243,500	243,500	0
								계	15,500	0	15,500	3,100	3,100	3,100	3,100	3,100	0
	Y	N	N	N	N	Y	N	의	15,500	0	15,500	3,100	3,100	3,100	3,100	3,100	0
								국 고 보 조 금	13,000	0	13,000	2,600	2,600	2,600	2,600	2,600	0
								시 도 비	2,500	0	2,500	500	500	500	500	500	0
								계	4,500	0	4,500	900	900	900	900	900	0
	Y	N	N	N	N	Y	N	의	4,500	0	4,500	900	900	900	900	900	0
								국 고 보 조 금	4,000	0	4,000	800	800	800	800	800	0
								시 도 비	500	0	500	100	100	100	100	100	0
								계	1,197,500	0	1,197,500	239,500	239,500	239,500	239,500	239,500	0
장애통합복지지원								의	1,197,500	0	1,197,500	239,500	239,500	239,500	239,500	239,500	0
								국 고 보 조 금	957,500	0	957,500	191,500	191,500	191,500	191,500	191,500	0
								시 도 비	240,000	0	240,000	48,000	48,000	48,000	48,000	48,000	0
								계	756,869	0	756,869	144,117	148,621	150,594	155,482	158,055	0
									146,666	0	146,666	27,946	28,727	29,356	30,093	30,544	0
									146,666	0	146,666	27,946	28,727	29,356	30,093	30,544	0
								계	48,953	0	48,953	9,314	9,545	9,784	10,030	10,280	0
	Y	N	N	N	N	Y	N	의	48,953	0	48,953	9,314	9,545	9,784	10,030	10,280	0
								국 고 보 조 금	14,905	0	14,905	2,836	2,906	2,979	3,054	3,130	0
								시 도 비	34,048	0	34,048	6,478	6,639	6,805	6,976	7,150	0
생활안정 지원								계	59,254	0	59,254	11,331	11,613	11,903	12,201	12,206	0
								의	59,254	0	59,254	11,331	11,613	11,903	12,201	12,206	0
	Y	N	N	N	N	Y	N	국 고 보 조 금	42,762	0	42,762	8,193	8,397	8,607	8,822	8,743	0
								시 도 비	16,492	0	16,492	3,138	3,216	3,296	3,379	3,463	0
학습환경 조성																	

분야·부문·정책·단위·세부사업	국가 계획	투자 심사	지방 채	BTL	의무지출			재원	총사업비	기투자	연 도 별 투 자 계 획						향 후
					법정	보조	이자				소 계	2016	2017	2018	2019	2020	
안전 및 권리 증진	Y 보건 복지 부	N	N	N	N	Y	N	계	38,459	0	38,459	7,301	7,569	7,669	7,862	8,058	0
								의 무	38,459	0	38,459	7,301	7,569	7,669	7,862	8,058	0
								국 고 보 조 금	28,393	0	28,393	5,387	5,600	5,659	5,801	5,946	0
								시 도 비	10,066	0	10,066	1,914	1,969	2,010	2,061	2,112	0
장애인 복지증진	Y 보건 복지 부	N	N	N	N	Y	N	계	610,203	0	610,203	116,171	119,894	121,238	125,389	127,511	0
								의 무	212,744	0	212,744	40,152	41,586	42,210	44,025	44,771	0
								국 고 보 조 금	159,183	0	159,183	29,985	31,160	31,500	33,015	33,522	0
								시 도 비	18,170	0	18,170	3,446	3,560	3,600	3,761	3,803	0
장애수당 지원(기초)	Y 보건 복지 부	N	N	N	N	Y	N	계	18,497	0	18,497	3,520	3,607	3,697	3,789	3,884	0
								의 무	18,497	0	18,497	3,520	3,607	3,697	3,789	3,884	0
								국 고 보 조 금	16,391	0	16,391	3,119	3,196	3,276	3,358	3,442	0
								시 도 비	2,106	0	2,106	401	411	421	431	442	0
장애수당 지원 (차상위 등)	Y 보건 복지 부	N	N	N	N	Y	N	계	17,721	0	17,721	3,354	3,440	3,547	3,664	3,715	0
								의 무	17,721	0	17,721	3,354	3,440	3,547	3,664	3,715	0
								국 고 보 조 금	15,698	0	15,698	2,975	3,049	3,143	3,247	3,284	0
								시 도 비	2,023	0	2,023	379	391	404	417	431	0
장애인 의료비 지원	Y 보건 복지 부	N	N	N	N	Y	N	계	6,892	0	6,892	1,324	1,351	1,378	1,405	1,434	0
								의 무	6,892	0	6,892	1,324	1,351	1,378	1,405	1,434	0
								국 고 보 조 금	6,411	0	6,411	1,232	1,257	1,282	1,307	1,334	0
								시 도 비	481	0	481	92	94	96	98	100	0

분야·부문·정책·단위·세부사업	국가 계획	투자 심사	지방 채	BTL	의무지출			재원	총사업비	기투자	연 도 별 투 자 계 획						향 후
					법정	보조	이자				소 계	2016	2017	2018	2019	2020	
장애인 생활안정 지원		N	N	N		Y	N	계	10,452	0	10,452	1,969	2,028	2,088	2,151	2,216	0
								의 무	10,452	0	10,452	1,969	2,028	2,088	2,151	2,216	0
								시 도 비	10,452	0	10,452	1,969	2,028	2,088	2,151	2,216	0
									183,658	0	183,658	35,018	36,096	36,406	37,611	38,527	0
장애인 직업재활시설 운영								계	14,441	0	14,441	2,859	2,874	2,888	2,903	2,917	0
		N	N	N		Y	N	의 무	14,441	0	14,441	2,859	2,874	2,888	2,903	2,917	0
								시 도 비	14,441	0	14,441	2,859	2,874	2,888	2,903	2,917	0
								계	7,500	0	7,500	1,500	1,500	1,500	1,500	1,500	0
장애인 직업재활시설기능보강 지원	Y	N	N	N		Y	N	의 무	7,500	0	7,500	1,500	1,500	1,500	1,500	1,500	0
								국 고 보 조 금	5,000	0	5,000	1,000	1,000	1,000	1,000	1,000	0
								시 도 비	2,500	0	2,500	500	500	500	500	500	0
								계	120,903	0	120,903	22,787	23,710	23,860	24,899	25,647	0
장애인활동지원	Y	N	N	N		Y	N	의 무	120,903	0	120,903	22,787	23,710	23,860	24,899	25,647	0
								국 고 보 조 금	95,119	0	95,119	17,904	18,700	18,800	19,564	20,151	0
								시 도 비	25,784	0	25,784	4,883	5,010	5,060	5,335	5,496	0
								계	14,757	0	14,757	2,951	2,951	2,951	2,951	2,951	0
장애이동 가족지원	Y	N	N	N		Y	N	의 무	14,757	0	14,757	2,951	2,951	2,951	2,951	2,951	0
								국 고 보 조 금	12,663	0	12,663	2,533	2,533	2,533	2,533	2,533	0
								시 도 비	2,094	0	2,094	419	419	419	419	419	0
								계	26,058	0	26,058	4,920	5,061	5,207	5,358	5,512	0
장애인 일자리사업 지원	Y	N	N	N		Y	N	의 무	26,058	0	26,058	4,920	5,061	5,207	5,358	5,512	0
								국 고 보 조 금	20,162	0	20,162	3,798	3,911	4,029	4,150	4,274	0
								시 도 비	5,896	0	5,896	1,122	1,150	1,178	1,208	1,238	0
								계	51,116	0	51,116	10,839	11,030	11,194	11,526	11,804	0

분야·부문·정책·단위·세부사업	국가 계획 상사	투자 채	지방 채	BTL	의무지출			자원	총사업비	기투자	연 도 별 투 자 계 획						향 후
					법정	보조	이자				소 계	2016	2017	2018	2019	2020	
장애편인 시설확충									213,800	0	213,800	41,001	42,212	42,621	43,753	44,213	0
	Y 보건 복지 부							계	162,831	0	162,831	31,051	32,139	32,430	33,438	33,773	0
								의 무	162,831	0	162,831	31,051	32,139	32,430	33,438	33,773	0
								국 고 보 조 금	144,168	0	144,168	27,500	28,500	28,700	29,614	29,854	0
								시 도 비	18,663	0	18,663	3,551	3,639	3,730	3,824	3,919	0
	Y 보건 복지 부							계	21,182	0	21,182	4,111	4,173	4,235	4,299	4,363	0
								의 무	21,182	0	21,182	4,111	4,173	4,235	4,299	4,363	0
								국 고 보 조 금	14,121	0	14,121	2,741	2,782	2,824	2,866	2,909	0
								시 도 비	7,061	0	7,061	1,370	1,391	1,412	1,433	1,454	0
								계	29,787	0	29,787	5,839	5,900	5,956	6,016	6,076	0
장애편인 복지관 운영								재	29,787	0	29,787	5,839	5,900	5,956	6,016	6,076	0
								시 도 비	29,787	0	29,787	5,839	5,900	5,956	6,016	6,076	0
	보육·가족및여성								1,674,417	0	1,674,417	318,840	330,628	334,597	343,613	346,739	0
									119,181	0	119,181	22,593	23,332	22,981	24,443	25,832	0
									9,280	0	9,280	1,820	1,820	1,820	1,820	2,000	0
								계	9,280	0	9,280	1,820	1,820	1,820	1,820	2,000	0
	여성정책개발 및 복지 활동 전개							재	9,280	0	9,280	1,820	1,820	1,820	1,820	2,000	0
								시 도 비	9,280	0	9,280	1,820	1,820	1,820	1,820	2,000	0
									15,616	0	15,616	2,890	3,065	3,141	3,220	3,300	0
								계	15,616	0	15,616	2,890	3,065	3,141	3,220	3,300	0
여성정책개발원 운영								의 무	15,616	0	15,616	2,890	3,065	3,141	3,220	3,300	0
								국 고 보 조 금	13,773	0	13,773	2,539	2,706	2,773	2,842	2,913	0
	Y 여성 가족 부							시 도 비	1,843	0	1,843	351	359	368	378	387	0
	경력단절여성취업지원																

분야·부문·정책·단위·세부사업	국가 계획	투자 심사	지방 채	BTL	의무지출			재원	총사업비	기투자	연 도 별 투 자 계 획						향 후
					법정	보조	이자				소 계	2016	2017	2018	2019	2020	
여성인권보호 및 예방	Y 여성 가족 부		N	N	N	Y	N	계	14,098	0	14,098	2,856	2,921	2,086	3,052	3,182	0
									7,559	0	7,559	1,441	1,470	1,499	1,529	1,620	0
								의 무	7,559	0	7,559	1,441	1,470	1,499	1,529	1,620	0
								기 금 보 조 금	4,456	0	4,456	851	868	885	902	950	0
								시 도 비	3,103	0	3,103	590	602	614	626	670	0
								계	6,539	0	6,539	1,415	1,451	587	1,524	1,562	0
								의 무	6,539	0	6,539	1,415	1,451	587	1,524	1,562	0
								국 고 보 조 금	253	0	253	48	49	51	52	53	0
								기 금 보 조 금	4,105	0	4,105	952	976	101	1,025	1,051	0
								시 도 비	2,181	0	2,181	415	425	436	447	458	0
다양한 가족에 대한 지원									80,187	0	80,187	15,027	15,526	15,934	16,350	17,350	0
								계	25,081	0	25,081	4,691	4,911	5,033	5,159	5,288	0
								의 무	17,653	0	17,653	3,278	3,462	3,548	3,637	3,728	0
								재 량	7,428	0	7,428	1,413	1,448	1,485	1,522	1,560	0
								국 고 보 조 금	503	0	503	96	98	101	103	106	0
								기 금 보 조 금	17,150	0	17,150	3,182	3,364	3,448	3,534	3,623	0
								시 도 비	7,428	0	7,428	1,413	1,448	1,485	1,522	1,560	0
								계	6,780	0	6,780	1,290	1,322	1,355	1,389	1,424	0
								의 무	4,794	0	4,794	912	935	958	982	1,007	0
								재 량	1,986	0	1,986	378	387	397	407	417	0
건강가정지원센터 운영 지원		N	N	N	N	Y	N	국 고 보 조 금	4,794	0	4,794	912	935	958	982	1,007	0
								시 도 비	1,986	0	1,986	378	387	397	407	417	0



분야·부문·정책·단위·세부사업	국가 계획 심사	투자 심사	지방 채	BTL	의무지출			재원	총사업비	기투자	연 도 별 투 자 계 획						향 후
					법정	보조	이자				소 계	2016	2017	2018	2019	2020	
다문화가족 정착 및 자녀양육 지원	Y	N	N	N	N	Y	N	계	21,860	0	21,860	4,012	4,132	4,256	4,380	5,080	0
								의 무	19,270	0	19,270	3,531	3,637	3,746	3,855	4,500	0
								재	2,590	0	2,590	480	495	510	525	580	0
								기 금 보 조 금	19,270	0	19,270	3,531	3,637	3,746	3,855	4,500	0
								시 도 비	2,590	0	2,590	480	495	510	525	580	0
								계	26,466	0	26,466	5,035	5,161	5,290	5,422	5,558	0
아이돌봄지원사업	N	N	N	N	N	Y	N	계	23,344	0	23,344	4,441	4,552	4,666	4,782	4,902	0
								의 무	3,122	0	3,122	594	609	624	640	656	0
								재	23,344	0	23,344	4,441	4,552	4,666	4,782	4,902	0
								국 고 보 조 금	3,122	0	3,122	594	609	624	640	656	0
								시 도 비	1,555,236	0	1,555,236	296,246	307,296	311,616	319,170	320,907	0
								계	1,555,236	0	1,555,236	296,246	307,296	311,616	319,170	320,907	0
영유아 보육서비스 기반 확충	N	N	N	N	N	Y	N	계	80,800	0	80,800	15,600	16,000	16,200	16,400	16,600	0
								의 무	80,800	0	80,800	15,600	16,000	16,200	16,400	16,600	0
								시 도 비	6,226	0	6,226	1,245	1,245	1,245	1,245	1,245	0
								계	6,226	0	6,226	1,245	1,245	1,245	1,245	1,245	0
								의 무	4,151	0	4,151	830	830	830	830	830	0
								국 고 보 조 금	2,075	0	2,075	415	415	415	415	415	0
어린이집 환경개선	Y	N	N	N	N	Y	N	계	192,054	0	192,054	36,313	37,760	38,360	39,319	40,302	0
								의 무	192,054	0	192,054	36,313	37,760	38,360	39,319	40,302	0
								국 고 보 조 금	147,743	0	147,743	27,987	29,000	29,508	30,246	31,002	0
								시 도 비	44,311	0	44,311	8,326	8,760	8,852	9,073	9,300	0
								계	192,054	0	192,054	36,313	37,760	38,360	39,319	40,302	0
								의 무	147,743	0	147,743	27,987	29,000	29,508	30,246	31,002	0
보육돌봄서비스	Y	N	N	N	N	Y	N	계	44,311	0	44,311	8,326	8,760	8,852	9,073	9,300	0
								의 무	44,311	0	44,311	8,326	8,760	8,852	9,073	9,300	0
								국 고 보 조 금	147,743	0	147,743	27,987	29,000	29,508	30,246	31,002	0
								시 도 비	44,311	0	44,311	8,326	8,760	8,852	9,073	9,300	0
								계	192,054	0	192,054	36,313	37,760	38,360	39,319	40,302	0
								의 무	147,743	0	147,743	27,987	29,000	29,508	30,246	31,002	0

분야·부문·정책·단위·세부사업	국가 계획	투자 심사	지방 채	BTL	의무지출			재원	총사업비	기투자	연 도 별 투 자 계 획						향 후
					법정	보조	이자				소 계	2016	2017	2018	2019	2020	
영유아 보육료 지원	Y 보건 복지 부	N	N	N	N	Y	N	계	885,517	0	885,517	168,948	175,000	177,710	182,153	181,706	0
								의 무	885,517	0	885,517	168,948	175,000	177,710	182,153	181,706	0
								국 고 보 조 금	696,799	0	696,799	133,168	138,000	140,014	143,515	142,102	0
								시 도 비	188,718	0	188,718	35,780	37,000	37,696	38,638	39,604	0
가정양육수당지원	Y 보건 복지 부	N	N	N	N	Y	N	계	326,448	0	326,448	61,944	64,700	65,289	66,921	67,594	0
								의 무	326,448	0	326,448	61,944	64,700	65,289	66,921	67,594	0
								국 고 보 조 금	257,072	0	257,072	48,862	51,000	51,440	52,726	53,044	0
								시 도 비	69,376	0	69,376	13,082	13,700	13,849	14,195	14,550	0
공공형어린이집 지원	Y 보건 복지 부	N	N	N	N	Y	N	계	18,477	0	18,477	3,516	3,603	3,693	3,785	3,880	0
								의 무	18,477	0	18,477	3,516	3,603	3,693	3,785	3,880	0
								국 고 보 조 금	14,215	0	14,215	2,705	2,772	2,841	2,912	2,985	0
								시 도 비	4,262	0	4,262	811	831	852	873	895	0
교사근무환경개선	Y 보건 복지 부	N	N	N	N	Y	N	계	45,714	0	45,714	8,680	8,988	9,119	9,347	9,580	0
								의 무	45,714	0	45,714	8,680	8,988	9,119	9,347	9,580	0
								국 고 보 조 금	35,152	0	35,152	6,677	6,900	7,015	7,190	7,370	0
								시 도 비	10,562	0	10,562	2,003	2,088	2,104	2,157	2,210	0
청소년									2,995,323	0	2,995,323	553,996	593,355	607,343	618,429	622,200	0
									38,686	0	38,686	7,412	7,618	7,726	7,837	8,094	0
									22,158	0	22,158	4,135	4,340	4,449	4,560	4,674	0
청소년 역량개발강화	Y 여성 가족 부	N	N	N	N	Y	N	계	6,287	0	6,287	1,196	1,226	1,257	1,288	1,320	0
								의 무	6,287	0	6,287	1,196	1,226	1,257	1,288	1,320	0
								국 고 보 조 금	6,287	0	6,287	1,196	1,226	1,257	1,288	1,320	0
								시 도 비	6,287	0	6,287	1,196	1,226	1,257	1,288	1,320	0

분야·부문·정책·단위·세부사업	국가 계획 상사	투자 심사	지방 채	BTL	의무지출			재원	총사업비	기투자	연 도 별 투 자 계 획						향 후
					법정	보조	이자				소 계	2016	2017	2018	2019	2020	
청 소년 활동 진흥	Y 여성 가족 부	N	N	N	N	Y	N	계	15,871	0	15,871	2,939	3,115	3,192	3,272	3,354	0
								의 무	9,060	0	9,060	1,724	1,767	1,811	1,856	1,903	0
								재 양	6,811	0	6,811	1,215	1,348	1,381	1,416	1,451	0
								국 고 보 조 금	2,996	0	2,996	570	584	599	614	629	0
								지 특 보 조 금	6,064	0	6,064	1,154	1,182	1,212	1,242	1,273	0
								시 도 비	6,811	0	6,811	1,215	1,348	1,381	1,416	1,451	0
위 기 청소년 지원	Y 여성 가족 부	N	N	N	N	Y	N		16,529	0	16,529	3,277	3,277	3,277	3,277	3,420	0
								계	16,529	0	16,529	3,277	3,277	3,277	3,277	3,420	0
								의 무	12,009	0	12,009	2,377	2,377	2,377	2,377	2,500	0
								재 양	4,520	0	4,520	900	900	900	900	920	0
								기 금 보 조 금	12,009	0	12,009	2,377	2,377	2,377	2,377	2,500	0
								시 도 비	4,520	0	4,520	900	900	900	900	920	0
기 초연금	Y 보건 복지 부	N	N	N	N	Y	N		2,956,637	0	2,956,637	546,584	585,738	599,618	610,592	614,106	0
								계	2,956,637	0	2,956,637	546,584	585,738	599,618	610,592	614,106	0
								의 무	2,675,165	0	2,675,165	493,269	530,603	543,337	552,931	555,026	0
								국 고 보 조 금	2,572,518	0	2,572,518	475,976	511,099	524,308	530,148	530,988	0
								시 도 비	102,647	0	102,647	17,293	19,504	19,029	22,783	24,038	0
								계	98,016	0	98,016	18,567	19,132	19,611	20,102	20,604	0
노 인사회 활동 지원	Y 보건 복지 부	N	N	N	N	Y	N		22,643	0	22,643	4,308	4,415	4,526	4,639	4,755	0
								계	22,643	0	22,643	4,308	4,415	4,526	4,639	4,755	0
								의 무	98,016	0	98,016	18,567	19,132	19,611	20,102	20,604	0
								국 고 보 조 금	75,373	0	75,373	14,259	14,717	15,085	15,463	15,849	0
								시 도 비	22,643	0	22,643	4,308	4,415	4,526	4,639	4,755	0
								계	98,016	0	98,016	18,567	19,132	19,611	20,102	20,604	0

분야·부문·정책·단위·세부사업	국가 계획	투자 심사	지방 채	BTL	의무지출			자원	총사업비	기투자	연 도 별 투 자 계 획						향 후
					법정	보조	이자				소 계	2016	2017	2018	2019	2020	
독거노인 지원	Y 보건 복지 부	N	N	N	N	Y	N	계	7,125	0	7,125	1,356	1,389	1,424	1,460	1,496	0
								의 무	7,125	0	7,125	1,356	1,389	1,424	1,460	1,496	0
								국 고 보 조 금	5,334	0	5,334	1,015	1,040	1,066	1,093	1,120	0
								시 도 비	1,791	0	1,791	341	349	358	367	376	0
노인돌봄서비스 사업	Y 보건 복지 부	N	N	N	N	Y	N	계	58,433	0	58,433	11,095	11,492	11,656	11,944	12,246	0
								의 무	58,433	0	58,433	11,095	11,492	11,656	11,944	12,246	0
								국 고 보 조 금	47,245	0	47,245	8,970	9,294	9,424	9,656	9,901	0
								시 도 비	11,188	0	11,188	2,125	2,198	2,232	2,288	2,345	0
경로당 지원		N	N	N	N	Y	N	계	30,564	0	30,564	5,815	5,960	6,109	6,262	6,418	0
								의 무	30,564	0	30,564	5,815	5,960	6,109	6,262	6,418	0
								시 도 비	30,564	0	30,564	5,815	5,960	6,109	6,262	6,418	0
								계	4,947	0	4,947	950	965	985	1,011	1,036	0
노인복지관 운영 지원		N	N	N	N	Y	N	의 무	4,947	0	4,947	950	965	985	1,011	1,036	0
								시 도 비	4,947	0	4,947	950	965	985	1,011	1,036	0
								계	49,811	0	49,811	9,462	9,777	9,940	10,188	10,444	0
								의 무	49,811	0	49,811	9,462	9,777	9,940	10,188	10,444	0
노인복지시설 기능보강 사업	Y 보건 복지 부	N	N	N	N	Y	N	국 고 보 조 금	31,675	0	31,675	6,021	6,200	6,325	6,483	6,646	0
								시 도 비	18,136	0	18,136	3,441	3,577	3,615	3,705	3,798	0
								계	27,696	0	27,696	5,270	5,400	5,536	5,674	5,816	0
								의 무	27,696	0	27,696	5,270	5,400	5,536	5,674	5,816	0
경로당 난방비	Y 보건 복지 부	N	N	N	N	Y	N	국 고 보 조 금	13,848	0	13,848	2,635	2,700	2,768	2,837	2,908	0
								시 도 비	13,848	0	13,848	2,635	2,700	2,768	2,837	2,908	0
								계	27,696	0	27,696	5,270	5,400	5,536	5,674	5,816	0
								의 무	27,696	0	27,696	5,270	5,400	5,536	5,674	5,816	0

분야·부문·정책·단위·세부사업	국가 계획 상사	투자 심사	지방 채	BTL	의무지출			자원	총사업비	기투자	연 도 별 투 자 계 획						향 후
					법정	보조	이자				소 계	2016	2017	2018	2019	2020	
이모작지원센터 운영								계	4,880	0	4,880	800	1,020	1,020	1,020	1,020	0
								의 무	4,880	0	4,880	800	1,020	1,020	1,020	1,020	0
								국 고 보 조 금	2,980	0	2,980	500	620	620	620	620	0
								시 도 비	1,900	0	1,900	300	400	400	400	400	0
									32,370	0	32,370	6,128	6,297	6,469	6,647	6,830	0
고용안정									32,370	0	32,370	6,128	6,297	6,469	6,647	6,830	0
									32,370	0	32,370	6,128	6,297	6,469	6,647	6,830	0
									32,370	0	32,370	6,128	6,297	6,469	6,647	6,830	0
								계	16,210	0	16,210	3,084	3,161	3,240	3,321	3,404	0
								의 무	16,210	0	16,210	3,084	3,161	3,240	3,321	3,404	0
맞춤형 기능인력양성 고용노동부								국 고 보 조 금	10,337	0	10,337	1,967	2,016	2,066	2,118	2,171	0
								시 도 비	5,873	0	5,873	1,117	1,145	1,174	1,203	1,233	0
								계	8,844	0	8,844	1,666	1,716	1,767	1,820	1,875	0
								재 량	8,844	0	8,844	1,666	1,716	1,767	1,820	1,875	0
								시 도 비	8,844	0	8,844	1,666	1,716	1,767	1,820	1,875	0
청년창업지원사업								계	7,317	0	7,317	1,378	1,420	1,462	1,506	1,551	0
								의 무	7,317	0	7,317	1,378	1,420	1,462	1,506	1,551	0
								지 특 보 조 금	5,547	0	5,547	1,045	1,076	1,108	1,142	1,176	0
								시 도 비	1,770	0	1,770	333	343	354	364	375	0
									17,330	0	17,330	3,330	3,500	3,500	3,500	3,500	0
지역공동체 일자리 사업 행정자치부								계	7,317	0	7,317	1,378	1,420	1,462	1,506	1,551	0
								의 무	7,317	0	7,317	1,378	1,420	1,462	1,506	1,551	0
								지 특 보 조 금	5,547	0	5,547	1,045	1,076	1,108	1,142	1,176	0
								시 도 비	1,770	0	1,770	333	343	354	364	375	0
									17,330	0	17,330	3,330	3,500	3,500	3,500	3,500	0
보훈관리 및 지원 보훈관리 및 지원									17,330	0	17,330	3,330	3,500	3,500	3,500	3,500	0
									17,330	0	17,330	3,330	3,500	3,500	3,500	3,500	0
									17,330	0	17,330	3,330	3,500	3,500	3,500	3,500	0
									17,330	0	17,330	3,330	3,500	3,500	3,500	3,500	0
									17,330	0	17,330	3,330	3,500	3,500	3,500	3,500	0

분야·부문·정책·단위·세부사업	국가 계획 심사	투자 심사	지방 채	BTL	의무지출			재원	총사업비	기투자	연 도 별 투 자 계 획						향 후
					법정	보조	이자				소 계	2016	2017	2018	2019	2020	
보훈시설 건립 및 기능 보강	Y	N	N	N	N	Y	N	계	17,330	0	17,330	3,330	3,500	3,500	3,500	3,500	0
								의 무	17,330	0	17,330	3,330	3,500	3,500	3,500	3,500	0
								국 고 보 조 금	15,000	0	15,000	3,000	3,000	3,000	3,000	3,000	0
								시 도 비	2,330	0	2,330	330	500	500	500	500	0
주택									263,758	0	263,758	45,543	51,657	53,353	56,205	57,000	0
주거환경 개선									263,758	0	263,758	45,543	51,657	53,353	56,205	57,000	0
									263,758	0	263,758	45,543	51,657	53,353	56,205	57,000	0
								계	7,473	0	7,473	1,320	2,720	1,953	1,180	300	0
								의 무	7,473	0	7,473	1,320	2,720	1,953	1,180	300	0
도시주거환경개선사업지 원	Y	N	N	N	N	Y	N	지 특 보 조 금	6,023	0	6,023	1,034	2,344	1,665	980	0	0
								시 도 비	1,450	0	1,450	286	376	288	200	300	0
								계	256,285	0	256,285	44,223	48,937	51,400	55,025	56,700	0
								의 무	256,285	0	256,285	44,223	48,937	51,400	55,025	56,700	0
주거급여지원사업	Y	N	N	N	N	Y	N	국 고 보 조 금	224,441	0	224,441	38,771	43,000	45,000	48,084	49,586	0
								시 도 비	31,844	0	31,844	5,452	5,937	6,400	6,941	7,114	0
								계	49,248	0	49,248	9,370	9,603	9,843	10,090	10,342	0
								의 무	49,248	0	49,248	9,370	9,603	9,843	10,090	10,342	0
사회복지일반									49,248	0	49,248	9,370	9,603	9,843	10,090	10,342	0
								계	49,248	0	49,248	9,370	9,603	9,843	10,090	10,342	0
								의 무	49,248	0	49,248	9,370	9,603	9,843	10,090	10,342	0
								지 특 보 조 금	44,109	0	44,109	8,392	8,601	8,816	9,037	9,263	0
지역사회서비스 투자사 업 추진	Y	N	N	N	N	Y	N	시 도 비	5,139	0	5,139	978	1,002	1,027	1,053	1,079	0
									613,652	15.817	597,835	122,024	109,412	111,759	122,332	132,308	0

분야·부문·정책·단위·세부사업	국가 계획 심사	투자 심사	지방 채	BTL	의무지출			자원	총사업비	기투자	연 도 별 투 자 계 획						향 후
					법정	보조	이자				소 계	2016	2017	2018	2019	2020	
보건의료									562,583	14,817	547,766	112,345	99,489	101,703	112,143	122,086	0
저출산 대책 추진									26,649	0	26,649	5,079	5,199	5,325	5,457	5,589	0
저출산 대책 추진									26,649	0	26,649	5,079	5,199	5,325	5,457	5,589	0
난임부부 지원	Y 보건복지부	N	N	N	N	Y	N	계	10,489	0	10,489	1,996	2,045	2,096	2,149	2,203	0
								의무	10,489	0	10,489	1,996	2,045	2,096	2,149	2,203	0
								기금보조금	7,494	0	7,494	1,426	1,461	1,498	1,535	1,574	0
								시도비	2,995	0	2,995	570	584	598	614	629	0
								계	9,583	0	9,583	1,831	1,872	1,915	1,960	2,005	0
산모 신생아 건강관리 지원	Y 보건복지부	N	N	N	N	Y	N	의무	9,583	0	9,583	1,831	1,872	1,915	1,960	2,005	0
								지특보조금	8,613	0	8,613	1,639	1,679	1,721	1,765	1,809	0
								시도비	970	0	970	192	193	194	195	196	0
								계	6,577	0	6,577	1,252	1,282	1,314	1,348	1,381	0
								의무	6,577	0	6,577	1,252	1,282	1,314	1,348	1,381	0
저소득층 기저귀, 분유 지원	Y 보건복지부	N	N	N	N	Y	N	국고보조금	4,387	0	4,387	835	855	877	899	921	0
								시도비	2,190	0	2,190	417	427	437	449	460	0
								계	339,972	0	339,972	56,885	60,540	64,337	74,349	83,860	0
								의무	27,488	0	27,488	4,855	4,855	5,600	5,952	6,225	0
								계	21,364	0	21,364	3,717	3,717	4,350	4,670	4,910	0
보건의료서비스 제공	Y 보건복지부	N	N	N	N	Y	N	의무	21,364	0	21,364	3,717	3,717	4,350	4,670	4,910	0
								국고보조금	17,247	0	17,247	2,974	2,974	3,500	3,800	4,000	0
								시도비	4,117	0	4,117	743	743	850	870	910	0
								계	4,117	0	4,117	743	743	850	870	910	0
								의무	21,364	0	21,364	3,717	3,717	4,350	4,670	4,910	0

분야·부문·정책·단위·세부사업	국가 계획 심사	투자 채	지방 채	BTL	의무지출			자원	총사업비	기투자	연 도 별 투 자 계 획						향 후
					법정	보조	이자				소 계	2016	2017	2018	2019	2020	
Y 병원선관리 및 도서주민 진료	Y 보건 복지 부	N	N	N	N	Y	N	계	6,124	0	6,124	1,139	1,139	1,250	1,282	1,315	0
								의 무	6,124	0	6,124	1,139	1,139	1,250	1,282	1,315	0
								국 고 보 조 금	2,174	0	2,174	367	367	450	480	510	0
								시 도 비	3,950	0	3,950	772	772	800	802	805	0
방역 및 감염병예방관리	Y 보건 복지 부	N	N	N	N	Y	N	계	113,272	0	113,272	17,994	20,594	23,094	25,794	25,794	0
								의 무	107,800	0	107,800	16,900	19,500	22,000	24,700	24,700	0
								기 금 보 조 금	83,000	0	83,000	13,000	15,000	17,000	19,000	19,000	0
								시 도 비	24,800	0	24,800	3,900	4,500	5,000	5,700	5,700	0
국가예방접종실시	Y 보건 복지 부	N	N	N	N	Y	N	계	5,472	0	5,472	1,094	1,094	1,094	1,094	1,094	0
								의 무	5,472	0	5,472	1,094	1,094	1,094	1,094	1,094	0
								기 금 보 조 금	3,852	0	3,852	770	770	770	770	770	0
								시 도 비	1,620	0	1,620	324	324	324	324	324	0
국가결핵예방	Y 보건 복지 부	N	N	N	N	Y	N	계	72,443	0	72,443	14,420	14,624	14,431	14,541	14,428	0
								의 무	7,301	0	7,301	1,313	1,410	1,468	1,526	1,584	0
								기 금 보 조 금	5,710	0	5,710	1,010	1,100	1,150	1,200	1,250	0
								시 도 비	1,591	0	1,591	303	310	318	326	334	0
건강증진강화	Y 보건 복지 부	N	N	N	N	Y	N	계	6,379	0	6,379	1,276	1,276	1,276	1,276	1,276	0
								의 무	6,379	0	6,379	1,276	1,276	1,276	1,276	1,276	0
								기 금 보 조 금	5,316	0	5,316	1,063	1,063	1,063	1,063	1,063	0
								시 도 비	1,063	0	1,063	213	213	213	213	213	0
암환자 의료비 지원	Y 보건 복지 부	N	N	N	N	Y	N	계	1,591	0	1,591	303	310	318	326	334	0
								의 무	1,591	0	1,591	303	310	318	326	334	0
								기 금 보 조 금	1,063	0	1,063	213	213	213	213	213	0
								시 도 비	1,063	0	1,063	213	213	213	213	213	0
희귀난치성질환자 의료 비 지원	Y 보건 복지 부	N	N	N	N	Y	N	계	1,591	0	1,591	303	310	318	326	334	0
								의 무	1,591	0	1,591	303	310	318	326	334	0
								기 금 보 조 금	1,063	0	1,063	213	213	213	213	213	0
								시 도 비	1,063	0	1,063	213	213	213	213	213	0



분야·부문·정책·단위·세부사업	국가 계획	투자 심사	지방 채	BTL	의무지출			재원	총사업비	기투자	연 도 별 투 자 계 획						향 후
					법정	보조	이자				소 계	2016	2017	2018	2019	2020	
지역사회 통합 건강증진 사업	Y 보건 복지 부	N	N	N	N	Y	N	계	48,571	0	48,571	9,849	9,907	9,605	9,605	9,605	0
								의 무	48,571	0	48,571	9,849	9,907	9,605	9,605	9,605	0
								기 금 보 조 금	37,070	0	37,070	7,522	7,522	7,342	7,342	7,342	0
								시 도 비	11,500	0	11,500	2,327	2,385	2,263	2,263	2,263	0
지역사회중심금연지원서비스					N	N	Y	계	10,192	0	10,192	1,982	2,031	2,082	2,134	1,963	0
								의 무	10,192	0	10,192	1,982	2,031	2,082	2,134	1,963	0
								기 금 보 조 금	7,827	0	7,827	1,522	1,560	1,599	1,639	1,507	0
								시 도 비	2,365	0	2,365	460	471	483	495	456	0
정신보건관리									126,769	0	126,769	19,615	20,466	21,212	28,062	37,412	0
								계	9,618	0	9,618	1,924	1,924	1,924	1,924	1,924	0
								의 무	9,618	0	9,618	1,924	1,924	1,924	1,924	1,924	0
								기 금 보 조 금	7,200	0	7,200	1,440	1,440	1,440	1,440	1,440	0
정신요양시설 운영지원	Y 보건 복지 부	N	N	N	N	Y	N	시 도 비	2,418	0	2,418	484	484	484	484	484	0
								계	93,383	0	93,383	13,333	13,950	14,500	21,200	30,400	0
								의 무	93,383	0	93,383	13,333	13,950	14,500	21,200	30,400	0
								국 고 보 조 금	77,980	0	77,980	10,980	11,500	12,000	18,500	25,000	0
정신보건시설 기능보강지원	Y 보건 복지 부	N	N	N	N	Y	N	시 도 비	15,403	0	15,403	2,353	2,450	2,500	2,700	5,400	0
								계	6,754	0	6,754	1,351	1,351	1,351	1,351	1,351	0
								의 무	6,754	0	6,754	1,351	1,351	1,351	1,351	1,351	0
								국 고 보 조 금	4,503	0	4,503	901	901	901	901	901	0
								시 도 비	2,251	0	2,251	450	450	450	450	450	0

분야·부문·정책·단위·세부사업	국가 계획	투자 심사	지방 채	BTL	의무지출			재원	총사업비	기투자	연 도 별 투 자 계 획						향 후
					법정	보조	이자				소 계	2016	2017	2018	2019	2020	
치매환자 관리지원	Y 보건 복지 부	N	N	N	N	Y	N	계	12,416	0	12,416	2,116	2,350	2,500	2,650	2,800	0
								의 무	12,416	0	12,416	2,116	2,350	2,500	2,650	2,800	0
								기 금 보 조 금	7,428	0	7,428	1,228	1,400	1,500	1,600	1,700	0
								시 도 비	4,988	0	4,988	888	950	1,000	1,050	1,100	0
광역정신건강증진센터 운영 지원	Y 보건 복지 부	N	N	N	N	Y	N	계	4,598	0	4,598	892	892	938	938	938	0
								의 무	4,598	0	4,598	892	892	938	938	938	0
								기 금 보 조 금	1,922	0	1,922	384	384	384	384	384	0
								시 도 비	2,676	0	2,676	508	508	554	554	554	0
공공의료서비스 경쟁력 강화									159,551	0	159,551	36,631	31,930	30,130	30,330	30,530	0
									159,551	0	159,551	36,631	31,930	30,130	30,330	30,530	0
								계	128,818	0	128,818	30,818	26,000	24,000	24,000	24,000	0
								의 무	128,818	0	128,818	30,818	26,000	24,000	24,000	24,000	0
의료원 등 기능강화	Y 보건 복지 부	Y	N	N	N	Y	N	국 고 보 조 금	64,409	0	64,409	15,409	13,000	12,000	12,000	12,000	0
								시 도 비	64,409	0	64,409	15,409	13,000	12,000	12,000	12,000	0
								계	12,083	0	12,083	2,083	2,200	2,400	2,600	2,800	0
								재 량	12,083	0	12,083	2,083	2,200	2,400	2,600	2,800	0
의료원 경영개선		N	N	N				시 도 비	12,083	0	12,083	2,083	2,200	2,400	2,600	2,800	0
								계	4,000	0	4,000	800	800	800	800	800	0
								재 량	4,000	0	4,000	800	800	800	800	800	0
								시 도 비	4,000	0	4,000	800	800	800	800	800	0
의료원 공공의료사업		N	N	N				계	5,250	0	5,250	1,050	1,050	1,050	1,050	1,050	0
								의 무	5,250	0	5,250	1,050	1,050	1,050	1,050	1,050	0
								시 도 비	5,250	0	5,250	1,050	1,050	1,050	1,050	1,050	0
								의 무	5,250	0	5,250	1,050	1,050	1,050	1,050	1,050	0
보호자 없는 병실 운영 사업		N	N	N	N	Y	N	시 도 비	5,250	0	5,250	1,050	1,050	1,050	1,050	1,050	0
								계	5,250	0	5,250	1,050	1,050	1,050	1,050	1,050	0
								의 무	5,250	0	5,250	1,050	1,050	1,050	1,050	1,050	0
								시 도 비	5,250	0	5,250	1,050	1,050	1,050	1,050	1,050	0

분야·부문·정책·단위·세부사업	국가 계획 상사	투자 심사	지방 채	BTL	의무지출			자원	총사업비	기투자	연 도 별 투 자 계 획						향 후
					법정	보조	이자				소 계	2016	2017	2018	2019	2020	
의료원 정보화 지원사업		N	N		N	Y	N	계	5,400	0	5,400	1,080	1,080	1,080	1,080	1,080	0
								의	5,400	0	5,400	1,080	1,080	1,080	1,080	1,080	0
								기 금 보 조 금	1,650	0	1,650	330	330	330	330	330	0
								시 도 비	3,750	0	3,750	750	750	750	750	750	0
지방의료원 의료인력 인건비지원사업					N	Y	N	계	4,000	0	4,000	800	800	800	800	800	0
								의 무	4,000	0	4,000	800	800	800	800	800	0
								국 고 보 조 금	2,000	0	2,000	400	400	400	400	400	0
								시 도 비	2,000	0	2,000	400	400	400	400	400	0
보건환경 연구활동 지원									36,412	14,817	21,595	13,750	1,820	1,911	2,007	2,107	0
보건환경 연구 및 시책추진 지원									10,216	0	10,216	2,371	1,820	1,911	2,007	2,107	0
보건환경 연구 및 시책추진 지원		N	N	N				계	10,216	0	10,216	2,371	1,820	1,911	2,007	2,107	0
보건환경 연구 및 시책추진 지원								재 량	10,216	0	10,216	2,371	1,820	1,911	2,007	2,107	0
보건환경 연구원 운영 및 정사 관리								시 도 비	10,216	0	10,216	2,371	1,820	1,911	2,007	2,107	0
보건환경 연구원 운영 및 정사 관리									26,196	14,817	11,379	11,379	0	0	0	0	0
보건환경 연구원 운영 및 정사 관리								계	26,196	14,817	11,379	11,379	0	0	0	0	0
보건환경 연구원 운영 및 정사 관리		Y	N	N				재 량	26,196	14,817	11,379	11,379	0	0	0	0	0
보건환경 연구원 운영 및 정사 관리								시 도 비	26,196	14,817	11,379	11,379	0	0	0	0	0
식품의약품안전									51,069	1,000	50,069	9,679	9,923	10,056	10,189	10,222	0
식품의약품안전									51,069	1,000	50,069	9,679	9,923	10,056	10,189	10,222	0
식품의약품안전									11,732	0	11,732	2,152	2,300	2,380	2,460	2,440	0
식품의약품안전								계	11,732	0	11,732	2,152	2,300	2,380	2,460	2,440	0
식품의약품안전								의 무	11,732	0	11,732	2,152	2,300	2,380	2,460	2,440	0
식품의약품안전								국 고 보 조 금	8,944	0	8,944	1,644	1,750	1,800	1,850	1,900	0
식품의약품안전								시 도 비	2,788	0	2,788	508	550	580	610	540	0

분야·부문·정책·단위·세부사업	국가 계획 상사	투자 심사	지방 채	BTL	의무지출			재원	총사업비	기투자	연 도 별 투 자 계 획						향 후
					법정	보조	이자				소 계	2016	2017	2018	2019	2020	
의약·의료관리									39,337	1,000	39,337	7,527	7,623	7,676	7,729	7,782	0
	Y	N	N	N	N	Y	N	계	4,200	0	4,200	840	840	840	840	840	0
	의료기관 지원발전 프로그램 운영							의 무	4,200	0	4,200	840	840	840	840	840	0
								기 금 보 조 금	4,200	0	4,200	840	840	840	840	840	0
								계	14,137	0	14,137	2,687	2,783	2,836	2,889	2,942	0
	Y	N	N	N	N	Y	N	의 무	14,137	0	14,137	2,687	2,783	2,836	2,889	2,942	0
	취약지역 응급의료기관 육성							기 금 보 조 금	13,957	0	13,957	2,657	2,750	2,800	2,850	2,900	0
								시 도 비	180	0	180	30	33	36	39	42	0
								계	6,000	1,000	5,000	1,000	1,000	1,000	1,000	1,000	0
		N	N	N	N	Y	N	의 무	6,000	1,000	5,000	1,000	1,000	1,000	1,000	1,000	0
농림해양수산								기 금 보 조 금	4,200	700	3,500	700	700	700	700	700	0
								시 도 비	1,800	300	1,500	300	300	300	300	300	0
								계	15,000	0	15,000	3,000	3,000	3,000	3,000	3,000	0
	Y	N	N	N	N	Y	N	의 무	15,000	0	15,000	3,000	3,000	3,000	3,000	3,000	0
	응급환자 항공(헬기)이 송 지원							기 금 보 조 금	10,500	0	10,500	2,100	2,100	2,100	2,100	2,100	0
								시 도 비	4,500	0	4,500	900	900	900	900	900	0
								계	6,626,591	2,732,629	3,893,963	734,353	765,109	786,693	799,509	808,299	0
									5,376,288	2,577,767	2,798,520	528,918	544,298	563,098	575,057	587,149	0
									163,940	0	163,940	20,702	21,939	39,290	40,473	41,536	0
									40,370	0	40,370	7,502	7,800	8,083	8,405	8,581	0
농업·농촌								계	27,575	0	27,575	5,185	5,290	5,500	5,750	5,850	0
		N	N	N	N	Y	N	의 무	27,575	0	27,575	5,185	5,290	5,500	5,750	5,850	0
								시 도 비	27,575	0	27,575	5,185	5,290	5,500	5,750	5,850	0
									27,575	0	27,575	5,185	5,290	5,500	5,750	5,850	0
									27,575	0	27,575	5,185	5,290	5,500	5,750	5,850	0
									27,575	0	27,575	5,185	5,290	5,500	5,750	5,850	0
									27,575	0	27,575	5,185	5,290	5,500	5,750	5,850	0
									27,575	0	27,575	5,185	5,290	5,500	5,750	5,850	0
									27,575	0	27,575	5,185	5,290	5,500	5,750	5,850	0
									27,575	0	27,575	5,185	5,290	5,500	5,750	5,850	0

분야·부문·정책·단위·세부사업	국가 계획	투자 심사	지방 채	BTL	의무지출			재원	총사업비	기투자	연 도 별 투 자 계 획						향 후
					법정	보조	이자				소 계	2016	2017	2018	2019	2020	
농촌체험관광육성	Y 농림 축산 식품 부		N	N	N	Y	N	계	12,795	0	12,795	2,317	2,510	2,583	2,655	2,731	0
								의	12,795	0	12,795	2,317	2,510	2,583	2,655	2,731	0
								국 고 보 조 금	392	0	392	80	80	80	76	76	0
								지 특 보 조 금	8,142	0	8,142	1,468	1,595	1,643	1,693	1,743	0
								시 도 비	4,262	0	4,262	769	835	860	886	912	0
농업인 복지향상 지원	Y 농림 축산 식품 부		N	N	N	Y	N	계	6,460	0	6,460	1,292	1,292	1,292	1,292	1,292	0
								의	6,460	0	6,460	1,292	1,292	1,292	1,292	1,292	0
								국 고 보 조 금	85	0	85	17	17	17	17	17	0
								시 도 비	6,375	0	6,375	1,275	1,275	1,275	1,275	1,275	0
농어촌진흥육성								계	4,000	0	4,000	800	800	800	800	800	0
								의	4,000	0	4,000	800	800	800	800	800	0
								국 고 보 조 금	4,000	0	4,000	800	800	800	800	800	0
								시 도 비	4,000	0	4,000	800	800	800	800	800	0
농어촌 소득증대								계	113,109	0	113,109	11,108	12,047	29,115	29,976	30,863	0
								의	113,109	0	113,109	11,108	12,047	29,115	29,976	30,863	0
								국 고 보 조 금	14,325	0	14,325	2,588	2,809	2,890	2,975	3,063	0
								지 특 보 조 금	14,325	0	14,325	2,588	2,809	2,890	2,975	3,063	0
								시 도 비	11,894	0	11,894	2,145	2,330	2,400	2,472	2,547	0
향토산업육성	Y 농림 축산 식품 부		N	N	N	Y	N	계	2,431	0	2,431	443	479	490	503	516	0
								의	2,431	0	2,431	443	479	490	503	516	0
								국 고 보 조 금	31,899	0	31,899	5,768	6,254	6,436	6,623	6,818	0
								지 특 보 조 금	31,899	0	31,899	5,768	6,254	6,436	6,623	6,818	0
								시 도 비	31,059	0	31,059	5,600	6,086	6,268	6,455	6,650	0
농산물 제조·가공 지원	Y 농림 축산 식품 부		N	N	N	Y	N	계	840	0	840	168	168	168	168	168	0
								의	840	0	840	168	168	168	168	168	0
								국 고 보 조 금									
								지 특 보 조 금									
								시 도 비									

분야·부문·정책·단위·세부사업		국가 계획	투자 심사	지방 채	BTL	의무지출			자원	총사업비	기투자	연 도 별 투 자 계 획					향 후	
						법정	보조	이자				소 계	2016	2017	2018	2019		2020
농업6차산업육성	Y 농림 축산 식품 부	N	N	N	N	Y	N	계	66,885	0	66,885	2,752	2,984	19,789	20,378	20,982	0	
								의 무	66,885	0	66,885	2,752	2,984	19,789	20,378	20,982	0	
								국 고 보 조 금	60,892	0	60,892	1,660	1,804	18,579	19,138	19,711	0	
								시 도 비	5,993	0	5,993	1,092	1,180	1,210	1,240	1,271	0	
	선진 유통체계 구축								232,451	10,878	221,573	50,207	42,126	42,628	43,773	42,839	0	
	농산물 수출 경쟁력 강화									5,000	0	5,000	900	950	1,000	1,050	1,100	0
		농수산물 수출물류비 지원							계	5,000	0	5,000	900	950	1,000	1,050	1,100	0
			의 무	5,000	0	5,000	900	950	1,000	1,050	1,100	0						
	농산물유통구조개선									5,000	0	5,000	900	950	1,000	1,050	1,100	0
농축산물류센터 관리공사 출자									32,797	10,878	21,919	11,889	2,402	2,471	2,542	2,615	0	
		계	7,000	0	7,000	7,000	0	0	0	0	0	0	0	0	0	0	0	
		의 무	7,000	0	7,000	7,000	0	0	0	0	0	0	0	0	0	0	0	
농산물 산지유통시설 (APC) 건립 지원								계	4,134	0	4,134	780	804	827	849	874	0	
	의 무	4,134	0	4,134	780	804	827	849	874	0								
	국 고 보 조 금	3,190	0	3,190	600	620	638	656	676	0								
	시 도 비	944	0	944	180	184	189	193	198	0								
농산물도매시장확장 및 현대화시설 사업	Y 농림 축산 식품 부	Y	N	N	N	Y	N	계	13,433	10,878	2,555	2,555	0	0	0	0	0	
								의 무	13,433	10,878	2,555	2,555	0	0	0	0	0	0
								국 고 보 조 금	10,333	8,368	1,965	1,965	0	0	0	0	0	0
								시 도 비	3,100	2,510	590	590	0	0	0	0	0	0

분야·부문·정책·단위·세부사업	국가 계획 상사	투자 심사	지방 채	BTL	의무지출			재원	총사업비	기투자	연 도 별 투 자 계 획						향 후
					법정	보조	이자				소 계	2016	2017	2018	2019	2020	
공동출하 확대(공동선별비)지원		N	N	N	N	Y	N	계	8,230	0	8,230	1,554	1,598	1,644	1,693	1,741	0
								의 무	8,230	0	8,230	1,554	1,598	1,644	1,693	1,741	0
								국 고 보 조 금	6,349	0	6,349	1,196	1,232	1,268	1,307	1,346	0
								시 도 비	1,881	0	1,881	358	366	376	386	395	0
학교급식추진									194,654	0	194,654	37,418	38,774	39,157	40,181	39,124	0
								계	177,191	0	177,191	34,031	35,300	35,653	36,647	35,560	0
		N	N	N	N	Y	N	의 무	177,191	0	177,191	34,031	35,300	35,653	36,647	35,560	0
								시 도 비	177,191	0	177,191	34,031	35,300	35,653	36,647	35,560	0
학교급식지원센터 지원	Y							계	17,463	0	17,463	3,387	3,474	3,504	3,534	3,564	0
		N	N	N	N	Y	N	의 무	17,463	0	17,463	3,387	3,474	3,504	3,534	3,564	0
								지 특 보 조 금	11,500	0	11,500	2,300	2,300	2,300	2,300	2,300	0
								시 도 비	5,963	0	5,963	1,087	1,174	1,204	1,234	1,264	0
고품질 농산물 생산기반 구축									1,170,097	3,812	1,166,285	226,205	228,914	231,118	236,334	243,713	0
									71,962	0	71,962	13,843	14,137	14,441	14,572	14,970	0
								계	4,300	0	4,300	860	860	860	860	860	0
	Y	N	N	N	N	Y	N	의 무	4,300	0	4,300	860	860	860	860	860	0
조건불리지역 직접지불 사업 지원								국 고 보 조 금	4,000	0	4,000	800	800	800	800	800	0
								시 도 비	300	0	300	60	60	60	60	60	0
								계	10,352	0	10,352	1,970	2,018	2,069	2,121	2,174	0
	Y	N	N	N	N	Y	N	의 무	10,352	0	10,352	1,970	2,018	2,069	2,121	2,174	0
농기계 임대사업								국 고 보 조 금	7,961	0	7,961	1,515	1,552	1,591	1,631	1,672	0
								시 도 비	2,391	0	2,391	455	466	478	490	502	0

분야·부문·정책·단위·세부사업	국가 계획	투자 심사	지방 채	BTL	의무지출			재원	총사업비	기투자	연 도 별 투 자 계 획						향 후
					법정	보조	이자				소 계	2016	2017	2018	2019	2020	
농작물 안정생산 보험료 지원(국가직접지원)	Y 농림 축산 식품 부	N	N	N	N	Y	N	계	16,934	0	16,934	3,222	3,302	3,385	3,469	3,556	0
								의	16,934	0	16,934	3,222	3,302	3,385	3,469	3,556	0
								시 도 비	16,934	0	16,934	3,222	3,302	3,385	3,469	3,556	0
								계	8,970	0	8,970	1,712	1,752	1,793	1,835	1,878	0
농기계 공급지원		N	N	N	N	Y	N	의	8,970	0	8,970	1,712	1,752	1,793	1,835	1,878	0
								국 고 보 조 금	730	0	730	144	145	146	147	148	0
								시 도 비	8,240	0	8,240	1,568	1,607	1,647	1,688	1,730	0
								계	5,194	0	5,194	1,039	1,039	1,039	1,039	1,039	0
식량작물 안정적 생산 지원	Y 농림 축산 식품 부	N	N	N	N	Y	N	의	5,194	0	5,194	1,039	1,039	1,039	1,039	1,039	0
								시 도 비	5,194	0	5,194	1,039	1,039	1,039	1,039	1,039	0
								계	26,212	0	26,212	5,040	5,166	5,295	5,248	5,463	0
								의	26,212	0	26,212	5,040	5,166	5,295	5,248	5,463	0
발농업직불금 지원	Y 농림 축산 식품 부	N	N	N	N	Y	N	국 고 보 조 금	26,212	0	26,212	5,040	5,166	5,295	5,248	5,463	0
								계	775,728	0	775,728	149,144	153,822	153,891	157,610	161,261	0
								의	721,133	0	721,133	138,545	142,958	143,756	146,199	149,675	0
								시 도 비	718,096	0	718,096	137,967	142,366	143,149	145,577	149,037	0
쌀소득 등 보전직접지불 사업 지원	Y 농림 축산 식품 부	N	N	N	N	Y	N	기 금 보 조 금	3,037	0	3,037	578	592	607	622	638	0
								계	5,680	0	5,680	1,082	1,109	1,136	1,163	1,190	0
								의	5,680	0	5,680	1,082	1,109	1,136	1,163	1,190	0
								국 고 보 조 금	5,250	0	5,250	1,000	1,025	1,050	1,075	1,100	0
미곡종합처리장 건조저 장시설 지원사업	Y 농림 축산 식품 부	N	N	N	N	Y	N	시 도 비	430	0	430	82	84	86	88	90	0
								계	430	0	430	82	84	86	88	90	0
								의	430	0	430	82	84	86	88	90	0
								국 고 보 조 금	5,250	0	5,250	1,000	1,025	1,050	1,075	1,100	0



분야·부문·정책·단위·세부사업	국가 계획	투자 심사	지방 채	BTL	의무지출			자원	총사업비	기투자	연 도 별 투 자 계 획						향 후
					법정	보조	이자				소 계	2016	2017	2018	2019	2020	
고품질 쌀 생산 및 유통 지원								계	4,369	0	4,369	831	852	873	895	918	0
								의 무	4,369	0	4,369	831	852	873	895	918	0
		N	N	N	N	Y	N	시 도 비	4,369	0	4,369	831	852	873	895	918	0
								계	44,546	0	44,546	8,686	8,903	8,126	9,353	9,478	0
벼 재배농가 경영안정 직불금								의 무	44,546	0	44,546	8,686	8,903	8,126	9,353	9,478	0
								시 도 비	44,546	0	44,546	8,686	8,903	8,126	9,353	9,478	0
									193,186	0	193,186	38,547	30,603	40,442	41,196	42,398	0
								계	9,582	0	9,582	1,823	1,869	1,915	1,963	2,012	0
친환경농업 인프라 구축								의 무	9,582	0	9,582	1,823	1,869	1,915	1,963	2,012	0
								국 고 보 조 금	2,060	0	2,060	392	402	412	422	432	0
								시 도 비	7,522	0	7,522	1,431	1,467	1,503	1,541	1,580	0
								계	31,425	0	31,425	6,025	6,200	6,300	6,400	6,500	0
맞춤형비료 공급								의 무	31,425	0	31,425	6,025	6,200	6,300	6,400	6,500	0
								시 도 비	31,425	0	31,425	6,025	6,200	6,300	6,400	6,500	0
								계	17,231	0	17,231	3,278	3,360	3,444	3,530	3,619	0
								의 무	17,231	0	17,231	3,278	3,360	3,444	3,530	3,619	0
친환경농업 직접지불제 사업	Y 농림 축산 식품 부							국 고 보 조 금	17,231	0	17,231	3,278	3,360	3,444	3,530	3,619	0
								계	9,694	0	9,694	1,845	1,890	1,937	1,986	2,036	0
								의 무	9,694	0	9,694	1,845	1,890	1,937	1,986	2,036	0
								국 고 보 조 금	8,591	0	8,591	1,635	1,675	1,717	1,760	1,804	0
경관보전 직접지불제사 업	Y 농림 축산 식품 부							시 도 비	1,103	0	1,103	210	215	220	226	232	0

분야·부문·정책·단위·세부사업	국가 계획 심사	투자 심사	지방 채	BTL	의무지출			재원	총사업비	기투자	연 도 별 투 자 계 획						향 후
					법정	보조	이자				소 계	2016	2017	2018	2019	2020	
토양개량제 지원	Y 농림 축산 식품 부	N	N	N	N	Y	N	계	54,347	0	54,347	12,071	3,272	12,681	12,998	13,324	0
								의	54,347	0	54,347	12,071	3,272	12,681	12,998	13,324	0
								국 고 보 조 금	43,152	0	43,152	9,941	1,089	10,444	10,705	10,973	0
								시 도 비	11,194	0	11,194	2,130	2,183	2,237	2,293	2,351	0
유기질비료 지원	Y 농림 축산 식품 부	N	N	N	N	Y	N	계	70,908	0	70,908	13,505	14,012	14,165	14,319	14,907	0
								의	70,908	0	70,908	13,505	14,012	14,165	14,319	14,907	0
								국 고 보 조 금	60,078	0	60,078	11,445	11,900	12,000	12,100	12,633	0
								시 도 비	10,830	0	10,830	2,060	2,112	2,165	2,219	2,274	0
원예특작 생산기반 시설 확충									103,733	3,812	99,921	18,963	19,450	19,974	20,499	21,035	0
								계	28,764	0	28,764	5,433	5,589	5,748	5,913	6,081	0
								의	28,764	0	28,764	5,433	5,589	5,748	5,913	6,081	0
								국 고 보 조 금	20,759	0	20,759	3,910	4,028	4,148	4,273	4,400	0
시설원예에너지이용효율 화사업	Y 농림 축산 식품 부	N	N	N	N	Y	N	시 도 비	8,005	0	8,005	1,523	1,561	1,600	1,640	1,681	0
								계	10,193	0	10,193	1,940	1,988	2,037	2,088	2,140	0
								의	10,193	0	10,193	1,940	1,988	2,037	2,088	2,140	0
								기 금 보 조 금	7,415	0	7,415	1,411	1,446	1,482	1,519	1,557	0
FTA기금 과실생산 유통 지원사업	Y 농림 축산 식품 부	N	N	N	N	Y	N	시 도 비	2,778	0	2,778	529	542	555	569	583	0
								계	9,532	0	9,532	1,811	1,859	1,906	1,954	2,002	0
								의	9,532	0	9,532	1,811	1,859	1,906	1,954	2,002	0
								기 금 보 조 금	7,784	0	7,784	1,481	1,518	1,556	1,595	1,634	0
FTA기금 거점산지유통센 터 건립지원	Y 농림 축산 식품 부	N	N	N	N	Y	N	시 도 비	1,748	0	1,748	330	341	350	359	368	0
								계	17,812	0	17,812	3,368	3,452	3,562	3,663	3,767	0
								의	17,812	0	17,812	3,368	3,452	3,562	3,663	3,767	0
								기 금 보 조 금	12,320	0	12,320	2,323	2,381	2,464	2,538	2,614	0
시설원예품질개선사업	Y 농림 축산 식품 부	N	N	N	N	Y	N	시 도 비	5,492	0	5,492	1,045	1,071	1,098	1,125	1,153	0

분야·부문·정책·단위·세부사업	국가 계획 상사	투자 심사	지방 채	BTL	의무지출			재원	총사업비	기투자	연 도 별 투 자 계 획						향 후
					법정	보조	이자				소 계	2016	2017	2018	2019	2020	
시설채소 고품질 생산시설 확충								계	17,807	0	17,807	3,388	3,472	3,560	3,648	3,739	0
		N	N	N	N	Y	N	의	17,807	0	17,807	3,388	3,472	3,560	3,648	3,739	0
								시 도 비	17,807	0	17,807	3,388	3,472	3,560	3,648	3,739	0
								계	5,222	3,812	1,410	282	282	282	282	282	0
고품질화훼 생산 및 수출 시설지원								의	5,222	3,812	1,410	282	282	282	282	282	0
		N	N	N	N	Y	N	국 고 보 조 금	1,584	1,584	0	0	0	0	0	0	0
								시 도 비	3,638	2,228	1,410	282	282	282	282	282	0
								계	10,038	0	10,038	1,910	1,957	2,007	2,057	2,107	0
양념채소 경쟁력 강화	Y							의	10,038	0	10,038	1,910	1,957	2,007	2,057	2,107	0
	농림축산식품부	N	N	N	N	Y	N	기 금 보 조 금	6,921	0	6,921	1,317	1,349	1,384	1,418	1,453	0
								시 도 비	3,117	0	3,117	593	608	623	639	654	0
								계	4,365	0	4,365	831	851	872	894	917	0
종자산업기반 구축								의	4,365	0	4,365	831	851	872	894	917	0
		N	N	N	N	Y	N	기 금 보 조 금	3,504	0	3,504	667	683	700	718	736	0
								시 도 비	861	0	861	164	168	172	176	181	0
								계	25,487	0	25,487	5,709	10,902	2,370	2,457	4,049	0
인삼산업 기반구축 글로벌 마케팅 추진								계	25,487	0	25,487	5,709	10,902	2,370	2,457	4,049	0
								의	25,487	0	25,487	5,709	10,902	2,370	2,457	4,049	0
								국 고 보 조 금	6,444	0	6,444	455	5,256	11	11	711	0
		Y	N	N	N	Y	N	지 특 보 조 금	4,500	0	4,500	900	900	900	900	900	0
인삼산업 기반구축 지원								시 도 비	14,543	0	14,543	4,354	4,746	1,459	1,546	2,438	0
									3,387,415	2,562,077	825,338	147,624	166,569	167,851	170,330	172,965	0
									1,839,562	1,648,514	191,048	34,823	38,210	38,715	39,377	39,923	0
농촌생활환경 기반확충																	
농촌지역개발																	

분야·부문·정책·단위·세부사업	국가 계획 심사	투자 심사	지방 채	BTL	의무지출			재원	총사업비	기투자	연 도 별 투 자 계 획						향 후
					법정	보조	이자				소 계	2016	2017	2018	2019	2020	
배수개선 민간보조사업	Y 농림 축산 식품 부	N	N	N	N	Y	N	계	710,063	606,063	104,000	20,000	21,000	21,000	21,000	21,000	0
								의	710,063	606,063	104,000	20,000	21,000	21,000	21,000	21,000	0
								국 고 보 조 금	556,176	452,176	104,000	20,000	21,000	21,000	21,000	21,000	0
								지 특 보 조 금	153,887	153,887	0	0	0	0	0	0	0
배수개선 시군지원	Y 농림 축산 식품 부	N	N	N	N	Y	N	계	91,440	82,540	8,900	0	2,000	2,150	2,300	2,450	0
								의	91,440	82,540	8,900	0	2,000	2,150	2,300	2,450	0
								국 고 보 조 금	91,440	82,540	8,900	0	2,000	2,150	2,300	2,450	0
								국 고 보 조 금	91,440	82,540	8,900	0	2,000	2,150	2,300	2,450	0
대구환경지정리지원	Y 농림 축산 식품 부	N	N	N	N	Y	N	계	571,807	538,987	32,820	6,244	6,400	6,559	6,724	6,893	0
								의	571,807	538,987	32,820	6,244	6,400	6,559	6,724	6,893	0
								국 고 보 조 금	340,803	340,803	0	0	0	0	0	0	0
								지 특 보 조 금	135,622	106,633	28,989	5,515	5,653	5,794	5,939	6,088	0
기계화경작로확포장지원	Y 농림 축산 식품 부	N	N	N	N	Y	N	시 도 비	95,382	91,551	3,831	729	747	765	785	805	0
								계	460,071	420,925	39,146	7,444	7,650	7,820	8,016	8,216	0
								의	460,071	420,925	39,146	7,444	7,650	7,820	8,016	8,216	0
								국 고 보 조 금	166,271	166,271	0	0	0	0	0	0	0
시군수리시설개보수사업	N	N	N	N	N	Y	N	지 특 보 조 금	222,582	187,914	34,668	6,596	6,760	6,929	7,103	7,280	0
								시 도 비	71,218	66,740	4,478	848	890	891	913	936	0
								계	6,182	0	6,182	1,135	1,160	1,186	1,337	1,364	0
								의	6,182	0	6,182	1,135	1,160	1,186	1,337	1,364	0
농업기반시설 확충						Y	N	지 특 보 조 금	5,307	0	5,307	1,010	1,035	1,061	1,087	1,114	0
								시 도 비	875	0	875	125	125	125	250	250	0
								계	332,484	155,453	177,031	22,642	38,349	38,520	38,674	38,846	0
								의	332,484	155,453	177,031	22,642	38,349	38,520	38,674	38,846	0

분야·부문·정책·단위·세부사업	국가 계획	투자 심사	지방 채	BTL	의무지출			재원	총사업비	기투자	연 도 별 투 자 계 획						향 후
					법정	보조	이자				소 계	2016	2017	2018	2019	2020	
국가관리방조제개보수	Y 농림 축산 식품 부	N	N	N	N	Y	N	계	132,323	99,273	33,050	5,050	7,000	7,000	7,000	7,000	0
								의	132,323	99,273	33,050	5,050	7,000	7,000	7,000	7,000	0
								국 고 보 조 금	112,986	79,936	33,050	5,050	7,000	7,000	7,000	7,000	0
								지 특 보 조 금	19,337	19,337	0	0	0	0	0	0	0
지방관리방조제개보수	Y 농림 축산 식품 부	N	N	N	N	Y	N	계	5,645	0	5,645	1,129	1,129	1,129	1,129	1,129	0
								의	5,645	0	5,645	1,129	1,129	1,129	1,129	1,129	0
								국 고 보 조 금	5,000	0	5,000	1,000	1,000	1,000	1,000	1,000	0
								시 도 비	645	0	645	129	129	129	129	129	0
지표수보강개발	Y 농림 축산 식품 부	N	N	N	N	Y	N	계	27,305	0	27,305	1,502	6,451	6,451	6,451	6,450	0
								의	27,305	0	27,305	1,502	6,451	6,451	6,451	6,450	0
								지 특 보 조 금	24,193	0	24,193	1,330	5,716	5,716	5,716	5,715	0
								시 도 비	3,112	0	3,112	172	735	735	735	735	0
소규모용수개발	Y 농림 축산 식품 부	N	N	N	N	Y	N	계	11,056	0	11,056	1,040	2,504	2,504	2,504	2,504	0
								의	11,056	0	11,056	1,040	2,504	2,504	2,504	2,504	0
								지 특 보 조 금	9,796	0	9,796	920	2,219	2,219	2,219	2,219	0
								시 도 비	1,260	0	1,260	120	285	285	285	285	0
농촌 농업·생활용수 개발	Y 농림 축산 식품 부	N	N	N	N	Y	N	계	16,141	0	16,141	2,725	3,354	3,354	3,354	3,354	0
								의	16,141	0	16,141	2,725	3,354	3,354	3,354	3,354	0
								지 특 보 조 금	14,305	0	14,305	2,417	2,972	2,972	2,972	2,972	0
								시 도 비	1,836	0	1,836	308	382	382	382	382	0
한발대비용수개발	Y 농림 축산 식품 부	N	N	N	N	Y	N	계	70,528	56,180	14,348	2,727	2,794	2,882	2,936	3,009	0
								의	70,528	56,180	14,348	2,727	2,794	2,882	2,936	3,009	0
								국 고 보 조 금	54,824	42,067	12,757	2,424	2,484	2,564	2,610	2,675	0
								지 특 보 조 금	2,000	2,000	0	0	0	0	0	0	0
								시 도 비	13,704	12,113	1,591	303	310	318	326	334	0

분야·부문·정책·단위·세부사업	국가 계획 상사	투자 심사	지방 채	BTL	의무지출			자원	총사업비	기투자	연 도 별 투 자 계 획						향 후
					법정	보조	이자				소 계	2016	2017	2018	2019	2020	
편안한물길(소규모농업 기반시설지원)		N	N	N	N	Y	N	계	46,886	0	46,886	5,869	10,117	10,200	10,300	10,400	0
								의 무	46,886	0	46,886	5,869	10,117	10,200	10,300	10,400	0
								시 도 비	46,886	0	46,886	5,869	10,117	10,200	10,300	10,400	0
								계	22,600	0	22,600	2,600	5,000	5,000	5,000	5,000	0
시간관리저수지조설		N	N	N	N	Y	N	의 무	22,600	0	22,600	2,600	5,000	5,000	5,000	5,000	0
								국 고 보 조 금	11,300	0	11,300	1,300	2,500	2,500	2,500	2,500	0
								시 도 비	11,300	0	11,300	1,300	2,500	2,500	2,500	2,500	0
								계	1,215,368	758,110	457,259	90,159	90,010	90,616	92,279	94,196	0
농촌생활환경 정비																	
살기좋은 희망 마을만들 기	Y	N	N	N	N	Y	N	계	15,446	0	15,446	2,953	3,019	3,087	3,158	3,229	0
								의 무	15,446	0	15,446	2,953	3,019	3,087	3,158	3,229	0
								국 고 보 조 금	1,460	0	1,460	292	292	292	292	292	0
								시 도 비	13,986	0	13,986	2,661	2,727	2,795	2,866	2,937	0
권역단위종합개발	Y	N	N	N	N	Y	N	계	309,385	217,716	91,669	17,684	18,195	18,322	18,650	18,818	0
								의 무	309,385	217,716	91,669	17,684	18,195	18,322	18,650	18,818	0
								국 고 보 조 금	2,000	2,000	0	0	0	0	0	0	0
								지 특 보 조 금	285,477	199,421	86,056	16,616	17,100	17,200	17,500	17,640	0
농촌생활환경정비	Y	N	N	N	N	Y	N	시 도 비	21,908	16,295	5,613	1,068	1,095	1,122	1,150	1,178	0
								계	335,416	274,747	60,669	10,729	12,485	12,485	12,485	12,485	0
								의 무	335,416	274,747	60,669	10,729	12,485	12,485	12,485	12,485	0
								지 특 보 조 금	291,444	234,323	57,121	10,197	11,731	11,731	11,731	11,731	0
합계																	
3,548																	
754																	

분야·부문·정책·단위·세부사업	국가 계획	투자 심사	지방 채	BTL	의무지출			자원	총사업비	기투자	연 도 별 투 자 계 획						향 후
					법정	보조	이자				소 계	2016	2017	2018	2019	2020	
신규마을조성사업	Y 농림 축산 식품 부	N	N	N	N	Y	N	계	9,521	0	9,521	945	2,144	2,144	2,144	2,144	0
								의	9,521	0	9,521	945	2,144	2,144	2,144	2,144	0
								지 특 보 조 금	8,437	0	8,437	837	1,900	1,900	1,900	1,900	0
								시 도 비	1,084	0	1,084	108	244	244	244	244	0
읍소재지 종합정비사업	Y 농림 축산 식품 부	N	N	N	N	Y	N	계	192,928	162,832	30,096	5,751	5,893	6,041	6,063	6,348	0
								의	192,928	162,832	30,096	5,751	5,893	6,041	6,063	6,348	0
								지 특 보 조 금	169,714	142,367	27,347	5,228	5,357	5,492	5,500	5,770	0
								시 도 비	23,214	20,465	2,749	523	536	549	563	578	0
농어촌데마공원조성지원	Y 농림 축산 식품 부	N	N	N	N	Y	N	계	36,887	24,293	12,594	2,898	2,424	2,424	2,424	2,424	0
								의	36,887	24,293	12,594	2,898	2,424	2,424	2,424	2,424	0
								지 특 보 조 금	30,415	19,920	10,495	2,415	2,020	2,020	2,020	2,020	0
								시 도 비	6,472	4,373	2,099	483	404	404	404	404	0
면소재지 종합정비사업 (거점면)	Y 농림 축산 식품 부	N	N	N	N	Y	N	계	167,329	67,876	99,453	19,020	19,553	19,780	20,107	20,993	0
								의	167,329	67,876	99,453	19,020	19,553	19,780	20,107	20,993	0
								지 특 보 조 금	157,737	63,686	94,051	17,992	18,500	18,700	19,000	19,859	0
								시 도 비	9,592	4,190	5,402	1,028	1,053	1,080	1,107	1,134	0
지역창의 아이디어사업 (경관개선)	Y 농림 축산 식품 부	N	N	N	N	Y	N	계	8,152	5,407	2,745	2,576	169	0	0	0	0
								의	8,152	5,407	2,745	2,576	169	0	0	0	0
								지 특 보 조 금	7,224	4,791	2,433	2,283	150	0	0	0	0
								시 도 비	928	616	312	293	19	0	0	0	0
지역창의 아이디어사업 (기타)	Y 농림 축산 식품 부	N	N	N	N	Y	N	계	4,401	2,522	1,879	1,864	15	0	0	0	0
								의	4,401	2,522	1,879	1,864	15	0	0	0	0
								지 특 보 조 금	3,899	2,234	1,665	1,652	13	0	0	0	0
								시 도 비	502	288	214	212	2	0	0	0	0

분야·부문·정책·단위·세부사업	국가 계획	투자 심사	지방 채	BTL	의무지출			재원	총사업비	기투자	연 도 별 투 자 계 획						향 후
					법정	보조	이자				소 계	2016	2017	2018	2019	2020	
마을단위 종합개발	Y 농림 축산 식품 부	N	N	N	N	Y	N	계	5,300	425	4,875	975	975	975	975	975	0
								의		425	4,875	975	975	975	975	975	0
								지 특 보 조 금	4,697	377	4,320	864	864	864	864	864	0
								시 도 비	603	48	555	111	111	111	111	111	0
마을단위 경관생태 조성	Y 농림 축산 식품 부	N	N	N	N	Y	N	계	21,640	0	21,640	4,245	4,245	4,245	4,420	4,485	0
								의	21,640	0	21,640	4,245	4,245	4,245	4,420	4,485	0
								지 특 보 조 금	19,138	0	19,138	3,762	3,762	3,762	3,900	3,952	0
								시 도 비	2,502	0	2,502	483	483	483	520	533	0
시군역량강화	Y 농림 축산 식품 부	N	N	N	N	Y	N	계	4,602	0	4,602	675	909	909	1,055	1,055	0
								의	4,602	0	4,602	675	909	909	1,055	1,055	0
								지 특 보 조 금	4,110	0	4,110	600	805	805	950	950	0
								시 도 비	492	0	492	75	104	104	105	105	0
취약지역 생활여건 개조	Y 농림 수산 식품 부	N	N	N	N	Y	N	계	16,420	0	16,420	3,040	3,180	3,400	3,400	3,400	0
								의	16,420	0	16,420	3,040	3,180	3,400	3,400	3,400	0
								지 특 보 조 금	14,500	0	14,500	2,700	2,800	3,000	3,000	3,000	0
								시 도 비	1,920	0	1,920	340	380	400	400	400	0
마을 공동문화복지 조성		N	N	N	N	Y	N	계	11,356	2,292	9,064	1,749	1,749	1,749	1,871	1,946	0
								의	11,356	2,292	9,064	1,749	1,749	1,749	1,871	1,946	0
								지 특 보 조 금	10,103	2,030	8,073	1,552	1,552	1,552	1,671	1,746	0
								시 도 비	1,253	262	991	197	197	197	200	200	0
농촌 중심지 활성화 선도 지구	Y 농림 축산 식품 부	N	N	N	N	Y	N	계	26,078	0	26,078	5,114	5,114	5,114	5,300	5,436	0
								의	26,078	0	26,078	5,114	5,114	5,114	5,300	5,436	0
								지 특 보 조 금	23,695	0	23,695	4,653	4,653	4,653	4,800	4,936	0
								시 도 비	2,383	0	2,383	461	461	461	500	500	0



분야·부문·정책·단위·세부사업	국가 계획 상사	투자 심사	지방 채	BTL	의무지출			재원	총사업비	기투자	연 도 별 투 자 계 획						향 후
					법정	보조	이자				소 계	2016	2017	2018	2019	2020	
농촌중심지활성화 일반 지구	Y 농림 축산 식품 부	N	N	N	N	Y	N	계	50,508	0	50,508	9,941	9,941	9,941	10,227	10,458	0
								의 무	50,508	0	50,508	9,941	9,941	9,941	10,227	10,458	0
								지 특 보 조 금	47,873	0	47,873	9,414	9,414	9,414	9,700	9,931	0
								시 도 비	2,635	0	2,635	527	527	527	527	527	0
축산 경쟁력 강화									291,532	0	291,532	55,581	56,844	58,054	59,697	61,356	0
									63,411	0	63,411	11,994	12,421	12,601	13,006	13,390	0
								계	5,887	0	5,887	1,120	1,148	1,177	1,206	1,236	0
								의 무	5,887	0	5,887	1,120	1,148	1,177	1,206	1,236	0
지역특화사업(축산분야)	Y 농림 축산 식품 부	N	N	N	N	Y	N	지 특 보 조 금	5,256	0	5,256	1,000	1,025	1,051	1,077	1,104	0
								시 도 비	631	0	631	120	123	126	129	132	0
								계	6,646	0	6,646	1,262	1,287	1,326	1,365	1,406	0
								의 무	6,646	0	6,646	1,262	1,287	1,326	1,365	1,406	0
마필산업육성	Y 농림 수산 식품 부	N	N	N	N	Y	N	기 금 보 조 금	5,015	0	5,015	952	971	1,000	1,030	1,061	0
								시 도 비	1,631	0	1,631	310	316	325	335	345	0
								계	45,772	0	45,772	8,656	9,006	9,094	9,367	9,648	0
								의 무	45,772	0	45,772	8,656	9,006	9,094	9,367	9,648	0
축산농가육성	Y 농림 수산 식품 부	N	N	N	N	Y	N	기 금 보 조 금	44,969	0	44,969	8,505	8,850	8,934	9,202	9,478	0
								시 도 비	804	0	804	151	156	161	165	170	0
								계	5,106	0	5,106	956	980	1,004	1,067	1,099	0
								의 무	5,106	0	5,106	956	980	1,004	1,067	1,099	0
한우산업육성지원		N	N	N	N	Y	N	시 도 비	5,106	0	5,106	956	980	1,004	1,067	1,099	0
								계	5,106	0	5,106	956	980	1,004	1,067	1,099	0
								의 무	5,106	0	5,106	956	980	1,004	1,067	1,099	0
								시 도 비	5,106	0	5,106	956	980	1,004	1,067	1,099	0
축산경영인정									63,463	0	63,463	12,039	12,337	12,646	13,025	13,416	0

분야·부문·정책·단위·세부사업	국가 계획	투자 심사	지방 채	BTL	의무지출			재원	총사업비	기투자	연 도 별 투 자 계 획						향 후
					법정	보조	이자				소 계	2016	2017	2018	2019	2020	
학 교유류급식사업	Y 농림 수산 식품 부	N	N	N	N	Y	N	계	13,737	0	13,737	2,606	2,670	2,737	2,820	2,904	0
								의	13,737	0	13,737	2,606	2,670	2,737	2,820	2,904	0
								기 금 보 조 금	11,240	0	11,240	2,132	2,185	2,240	2,307	2,376	0
								시 도 비	2,498	0	2,498	474	485	498	513	528	0
청 정유류생산지원		N	N	N	N	Y	N	계	5,214	0	5,214	989	1,013	1,039	1,070	1,102	0
								의	5,214	0	5,214	989	1,013	1,039	1,070	1,102	0
								시 도 비	5,214	0	5,214	989	1,013	1,039	1,070	1,102	0
								계	44,511	0	44,511	8,444	8,654	8,869	9,135	9,409	0
양 질 조식료생산 기반조 성	Y 농림 축산 식품 부	N	N	N	N	Y	N	의	44,511	0	44,511	8,444	8,654	8,869	9,135	9,409	0
								기 금 보 조 금	33,078	0	33,078	6,275	6,431	6,591	6,789	6,992	0
								시 도 비	11,433	0	11,433	2,169	2,223	2,278	2,346	2,417	0
								계	50,457	0	50,457	9,550	9,801	10,080	10,365	10,660	0
축산물위생관리								계	6,686	0	6,686	1,273	1,304	1,337	1,368	1,403	0
								의	6,686	0	6,686	1,273	1,304	1,337	1,368	1,403	0
								국 고 보 조 금	165	0	165	32	32	33	33	34	0
								기 금 보 조 금	4,152	0	4,152	790	810	830	850	872	0
축산물 안전관리 지원	Y 농림 축산 식품 부	N	N	N	N	Y	N	시 도 비	2,369	0	2,369	451	462	474	485	497	0
								계	33,588	0	33,588	6,344	6,525	6,712	6,905	7,102	0
								의	33,588	0	33,588	6,344	6,525	6,712	6,905	7,102	0
								기 금 보 조 금	24,686	0	24,686	4,650	4,789	4,933	5,081	5,233	0
가 축분뇨처리시설	Y 농림 축산 식품 부	N	N	N	N	Y	N	시 도 비	8,902	0	8,902	1,694	1,736	1,779	1,824	1,869	0
								계	5,042	0	5,042	957	976	1,006	1,036	1,067	0
								의	5,042	0	5,042	957	976	1,006	1,036	1,067	0
								시 도 비	5,042	0	5,042	957	976	1,006	1,036	1,067	0
가 축분뇨 정화사업지원		N	N	N	N	Y	N	계	5,042	0	5,042	957	976	1,006	1,036	1,067	0
								의	5,042	0	5,042	957	976	1,006	1,036	1,067	0
								시 도 비	5,042	0	5,042	957	976	1,006	1,036	1,067	0
								계	5,042	0	5,042	957	976	1,006	1,036	1,067	0

분야·부문·정책·단위·세부사업	국가 계획	투자 심사	지방 채	BTL	의무지출			재원	총사업비	기투자	연 도 별 투 자 계 획						향 후
					법정	보조	이자				소 계	2016	2017	2018	2019	2020	
Y 농림 축산 식품 부	쇠고기 이력추적제 사업	N	N	N	N	Y	N	계	5,141	0	5,141	976	995	1,025	1,056	1,088	0
								의 무	5,141	0	5,141	976	995	1,025	1,056	1,088	0
								기 금 보 조 금	3,938	0	3,938	748	763	785	809	833	0
								시 도 비	1,202	0	1,202	228	233	240	247	254	0
Y 농림 축산 식품 부	가축방역	N	N	N	N	Y	N	계	94,007	0	94,007	18,159	18,350	18,695	19,162	19,641	0
								의 무	94,007	0	94,007	18,159	18,350	18,695	19,162	19,641	0
								국 고 보 조 금	81,724	0	81,724	15,533	16,000	16,319	16,727	17,145	0
								시 도 비	12,283	0	12,283	2,626	2,350	2,376	2,435	2,496	0
Y 농림 축산 식품 부	가축질병근절사업	N	N	N	N	Y	N	계	13,612	0	13,612	2,590	2,655	2,721	2,788	2,858	0
								의 무	13,612	0	13,612	2,590	2,655	2,721	2,788	2,858	0
								기 금 보 조 금	9,277	0	9,277	1,765	1,810	1,854	1,900	1,948	0
								시 도 비	4,335	0	4,335	825	845	867	888	910	0
N	농가방역지원	N	N	N	N	Y	N	계	6,583	0	6,583	1,249	1,280	1,311	1,351	1,391	0
								의 무	6,583	0	6,583	1,249	1,280	1,311	1,351	1,391	0
								시 도 비	6,583	0	6,583	1,249	1,280	1,311	1,351	1,391	0
									46,864	1,000	45,864	12,006	11,202	7,386	7,584	7,688	0
Y 농림 축산 식품 부	친환경농업기술개발 및 보급	Y	N	N	N	Y	N	계	10,000	1,000	9,000	5,000	4,000	0	0	0	0
								의 무	10,000	1,000	9,000	5,000	4,000	0	0	0	0
								기 금 보 조 금	5,000	500	4,500	2,500	2,000	0	0	0	0
								시 도 비	5,000	500	4,500	2,500	2,000	0	0	0	0
Y 농림 축산 식품 부	친환경농업기술개발 및 보급	Y	N	N	N	Y	N	계	36,864	0	36,864	7,006	7,202	7,386	7,584	7,688	0
								의 무	36,864	0	36,864	7,006	7,202	7,386	7,584	7,688	0
								기 금 보 조 금	5,000	500	4,500	2,500	2,000	0	0	0	0
								시 도 비	5,000	500	4,500	2,500	2,000	0	0	0	0

분야·부문·정책·단위·세부사업	국가 계획	투자 심사	지방 채	BTL	의무지출			자원	총사업비	기투자	연 도 별 투 자 계 획						향 후
					법정	보조	이자				소 계	2016	2017	2018	2019	2020	
고품질 식량작물 생산보급		N	N	N	N	Y	N	계	5,106	0	5,106	960	998	1,019	1,049	1,080	0
								의 무	5,071	0	5,071	953	991	1,012	1,042	1,073	0
								재 량	35	0	35	7	7	7	7	7	0
								시 도 비	5,106	0	5,106	960	998	1,019	1,049	1,080	0
신기술보급사업	Y 농촌 진흥청							계	23,166	0	23,166	4,427	4,537	4,650	4,766	4,786	0
								의 무	23,166	0	23,166	4,427	4,537	4,650	4,766	4,786	0
								국 고 보 조 금	23,116	0	23,116	4,417	4,527	4,640	4,756	4,776	0
								시 도 비	50	0	50	10	10	10	10	10	0
농작물 병해충 예방방제사업	Y 농촌 진흥청							계	4,292	0	4,292	809	833	858	884	910	0
								의 무	4,292	0	4,292	809	833	858	884	910	0
								국 고 보 조 금	4,254	0	4,254	801	825	850	876	902	0
								시 도 비	38	0	38	8	8	8	8	8	0
최고품질 원예특작생산기술보급		N	N	N	N	Y	N	계	4,300	0	4,300	810	834	859	885	912	0
								의 무	4,050	0	4,050	760	784	809	835	862	0
								재 량	250	0	250	50	50	50	50	50	0
								시 도 비	4,300	0	4,300	810	834	859	885	912	0
농업기술보급 및 전문농업인 육성									58,539	0	58,539	11,650	11,670	11,690	11,710	11,820	0
	농원지도 기능강화 및 농업인 육성								38,184	0	38,184	7,579	7,599	7,619	7,639	7,749	0
								계	4,940	0	4,940	930	950	970	990	1,100	0
		N	N	N	N			재 량	4,940	0	4,940	930	950	970	990	1,100	0
								시 도 비	4,940	0	4,940	930	950	970	990	1,100	0

분야·부문·정책·단위·세부사업	국가 계획 심사	투자 심사	지방 채	BTL	의무지출			재원	총사업비	기투자	연 도 별 투 자 계 획						향 후
					법정	보조	이자				소 계	2016	2017	2018	2019	2020	
농업전문인력양성	Y 농림 수산 식품 진흥 청	N	N	N	N	Y	N	계	4,884	0	4,884	977	977	977	977	977	0
								의 무	4,781	0	4,781	956	956	956	956	956	0
								재 원	104	0	104	21	21	21	21	21	0
								국 고 보 조 금	4,781	0	4,781	956	956	956	956	956	0
지역농촌지도사업활성화 (지특)	Y 농촌 진흥 청	N	N	N	N	Y	N	시 도 비	104	0	104	21	21	21	21	21	0
								계	21,510	0	21,510	4,302	4,302	4,302	4,302	4,302	0
								의 무	21,510	0	21,510	4,302	4,302	4,302	4,302	4,302	0
								지 특 보 조 금	21,510	0	21,510	4,302	4,302	4,302	4,302	4,302	0
농업인 학습단체 육성		N	N	N				계	6,850	0	6,850	1,370	1,370	1,370	1,370	1,370	0
								재 원	6,850	0	6,850	1,370	1,370	1,370	1,370	1,370	0
								시 도 비	6,850	0	6,850	1,370	1,370	1,370	1,370	1,370	0
									15,250	0	15,250	3,050	3,050	3,050	3,050	3,050	0
지역농업특성화기술지원 (지특)	Y 농림 수산 식품 진흥 청	N	N	N	N	Y	N	계	7,000	0	7,000	1,400	1,400	1,400	1,400	1,400	0
								의 무	7,000	0	7,000	1,400	1,400	1,400	1,400	1,400	0
								지 특 보 조 금	7,000	0	7,000	1,400	1,400	1,400	1,400	1,400	0
								계	8,250	0	8,250	1,650	1,650	1,650	1,650	1,650	0
농식품가공체원기술보급 (지특)	Y 농림 수산 식품 진흥 청	N	N	N	N	Y	N	의 무	8,250	0	8,250	1,650	1,650	1,650	1,650	1,650	0
								지 특 보 조 금	8,250	0	8,250	1,650	1,650	1,650	1,650	1,650	0
									5,105	0	5,105	1,021	1,021	1,021	1,021	1,021	0
								계	5,105	0	5,105	1,021	1,021	1,021	1,021	1,021	0
농업인 및 농산업기계교육	Y 농림 수산 식품 진흥 청	N	N	N	Y	N	N	의 무	5,105	0	5,105	1,021	1,021	1,021	1,021	1,021	0
								국 고 보 조 금	3,575	0	3,575	715	715	715	715	715	0
								시 도 비	1,529	0	1,529	306	306	306	306	306	0

분야·부문·정책·단위·세부사업		국가 계획	특자 심사	지방 채	BTL	의무지출			재원	총사업비	기투자	연 도 별 투 자 계 획					합 계	
						법 정	보 조	이 자				소 계	2016	2017	2018	2019		2020
가축방역 및 축산물 안전관리	해외전염병 관리									5,208	0	5,208	1,018	1,029	1,041	1,053	1,065	0
										5,208	0	5,208	1,018	1,029	1,041	1,053	1,065	0
	해외전염병 진단	Y 농림 수산 식품 부	N	N	N	Y	N	계	5,208	0	5,208	1,018	1,029	1,041	1,053	1,065	0	
								의	2,051	0	2,051	406	408	410	412	414	0	
								재	3,157	0	3,157	612	621	631	641	651	0	
								국 고 보 조 금	2,051	0	2,051	406	408	410	412	414	0	
								시 도 비	3,157	0	3,157	612	621	631	641	651	0	
									4,211	0	4,211	842	842	842	842	842	0	
	가축방역 및 축산물 안전관리(지 소)									4,211	0	4,211	842	842	842	842	842	0
	전염병 감진	Y 농림 축산 식품 부	N	N	N	Y	N	계	4,211	0	4,211	842	842	842	842	842	842	0
								의	2,593	0	2,593	519	519	519	519	519	0	
								재	1,618	0	1,618	324	324	324	324	324	0	
								국 고 보 조 금	2,593	0	2,593	519	519	519	519	519	0	
								시 도 비	1,618	0	1,618	324	324	324	324	324	0	
									5,265	0	5,265	1,053	1,053	1,053	1,053	1,053	0	
선진 축산기술 연구개발									5,265	0	5,265	1,053	1,053	1,053	1,053	0		
종축개량 및 보급								5,265	0	5,265	1,053	1,053	1,053	1,053	1,053	1,053	0	
							계	5,265	0	5,265	1,053	1,053	1,053	1,053	1,053	0		
							재	5,265	0	5,265	1,053	1,053	1,053	1,053	1,053	0		
							시 도 비	5,265	0	5,265	1,053	1,053	1,053	1,053	1,053	0		
								6,217	0	6,217	1,121	1,200	1,236	1,298	1,362	0		
								6,217	0	6,217	1,121	1,200	1,236	1,298	1,362	0		
일등품질 과제 생산기술 연구개발 육성									6,217	0	6,217	1,121	1,200	1,236	1,298	1,362	0	
경쟁력 있는 과제산업 육성								6,217	0	6,217	1,121	1,200	1,236	1,298	1,362	1,362	0	
							계	6,217	0	6,217	1,121	1,200	1,236	1,298	1,362	1,362	0	
							재	6,217	0	6,217	1,121	1,200	1,236	1,298	1,362	1,362	0	
							시 도 비	6,217	0	6,217	1,121	1,200	1,236	1,298	1,362	1,362	0	
								6,217	0	6,217	1,121	1,200	1,236	1,298	1,362	1,362	0	
								6,217	0	6,217	1,121	1,200	1,236	1,298	1,362	1,362	0	
과제 신제품 육성		N	N	N					6,217	0	6,217	1,121	1,200	1,236	1,298	1,362	0	
									6,217	0	6,217	1,121	1,200	1,236	1,298	1,362	0	

분야·부문·정책·단위·세부사업		국가 계획	특 자 성 사	지 방 채	BTL	의무지출			재원	총사업비	기투자	연 도 별 투 자 계 획					향 후	
						법 정	보 조	이 자				소 계	2016	2017	2018	2019		2020
	일등품질 화훼생산기술, 연구활동 육성									4,550	0	4,550	910	910	910	910	0	
		경쟁력 있는 화훼산업 육성								4,550	0	4,550	910	910	910	910	0	
			지역연구기반조성	Y 농촌 진흥 청	N	N	N	Y	N	무	4,550	0	4,550	910	910	910	910	0
								지 특 보 조 금	2,275	0	2,275	455	455	455	455	455	0	
								시 도 비	2,275	0	2,275	455	455	455	455	455	0	
									542,142	12,981	529,161	100,656	105,252	106,935	109,559	106,758	0	
	임업·산촌								515,655	12,981	502,674	95,908	99,243	100,925	103,850	102,749	0	
		임업 경쟁력 강화							173,158	0	173,158	33,073	34,293	34,817	36,085	34,890	0	
	산림보호관리								계	32,945	0	32,945	6,283	6,600	6,665	6,864	6,533	0
		신불방지 지원	Y 산림 청	Y	N	N	N	Y	무	32,945	0	32,945	6,283	6,600	6,665	6,864	6,533	0
									국 고 보 조 금	22,318	0	22,318	4,290	4,500	4,551	4,687	4,290	0
									시 도 비	10,627	0	10,627	1,993	2,100	2,114	2,177	2,243	0
	산림병해충방제 지원							계	16,330	0	16,330	3,155	3,233	3,313	3,396	3,233	0	
		신림병해충방제 지원	Y 산림 청	Y	N	N	N	Y	무	16,330	0	16,330	3,155	3,233	3,313	3,396	3,233	0
									국 고 보 조 금	12,775	0	12,775	2,468	2,529	2,592	2,657	2,529	0
								시 도 비	3,555	0	3,555	687	704	721	739	704	0	
임도사업 지원							계	44,338	0	44,338	8,554	8,810	9,074	9,346	8,554	0		
	임도사업 지원	Y 산림 청	Y	N	N	N	Y	무	44,338	0	44,338	8,554	8,810	9,074	9,346	8,554	0	
								지 특 보 조 금	38,782	0	38,782	7,482	7,706	7,937	8,175	7,482	0	
								시 도 비	5,556	0	5,556	1,072	1,104	1,137	1,171	1,072	0	
사방사업 지원							계	79,545	0	79,545	15,081	15,650	15,765	16,479	16,570	0		
	사방사업 지원	Y 산림 청	Y	N	N	N	Y	무	79,545	0	79,545	15,081	15,650	15,765	16,479	16,570	0	
								국 고 보 조 금	65,258	0	65,258	12,380	12,850	12,900	13,528	13,600	0	
								시 도 비	14,287	0	14,287	2,701	2,800	2,865	2,951	2,970	0	

분야·부문·정책·단위·세부사업	국가 계획 상사	투자 심사	지방 채	BTL	의무지출			재원	총사업비	기투자	연 도 별 투 자 계 획						향 후
					법정	보조	이자				소 계	2016	2017	2018	2019	2020	
산림자원 육성									251,108	0	251,108	48,059	49,773	50,510	51,279	51,487	0
	Y	Y	N	N	N	Y	N	계	22,521	0	22,521	4,371	4,480	4,592	4,707	4,371	0
조림용목생산 지원								의	22,521	0	22,521	4,371	4,480	4,592	4,707	4,371	0
								국고보조금	22,521	0	22,521	4,371	4,480	4,592	4,707	4,371	0
조림사업 지원								계	47,246	0	47,246	9,126	9,399	9,624	9,971	9,126	0
	Y	Y	N	N	N	Y	N	의	47,246	0	47,246	9,126	9,399	9,624	9,971	9,126	0
숲가꾸기사업 지원								국고보조금	37,601	0	37,601	7,265	7,483	7,650	7,938	7,265	0
								시도비	9,645	0	9,645	1,861	1,916	1,974	2,033	1,861	0
숲가꾸기사업 지원								계	116,017	0	116,017	22,175	22,950	23,146	23,146	24,600	0
	Y	Y	N	N	N	Y	N	의	116,017	0	116,017	22,175	22,950	23,146	23,146	24,600	0
목재이용기공 지원								국고보조금	89,691	0	89,691	17,041	17,650	17,800	17,800	19,400	0
								시도비	26,326	0	26,326	5,134	5,300	5,346	5,346	5,200	0
목재이용기공 지원								계	4,829	0	4,829	932	959	988	1,018	932	0
	Y	Y	N	N	N	Y	N	의	4,829	0	4,829	932	959	988	1,018	932	0
목재문화체험장								국고보조금	3,539	0	3,539	683	703	724	746	683	0
								시도비	1,290	0	1,290	249	256	264	272	249	0
목재문화체험장								계	4,719	0	4,719	0	1,157	1,190	1,226	1,146	0
	Y	Y	N	N	N	Y	N	의	4,719	0	4,719	0	1,157	1,190	1,226	1,146	0
평정임산물이용증진								지특보조금	4,297	0	4,297	0	1,053	1,084	1,117	1,043	0
								시도비	422	0	422	0	104	106	109	103	0
평정임산물이용증진								계	55,776	0	55,776	11,455	10,828	10,970	11,211	11,312	0
	Y	Y	N	N	N	Y	N	의	55,776	0	55,776	11,455	10,828	10,970	11,211	11,312	0
평정임산물이용증진								국고보조금	46,466	0	46,466	8,866	9,200	9,300	9,500	9,600	0
								지특보조금	1,000	0	1,000	1,000	0	0	0	0	0
평정임산물이용증진								시도비	8,310	0	8,310	1,589	1,628	1,670	1,711	1,712	0



분야·부문·정책·단위·세부사업	국가 계획 상사	투자 채	지방 채	BTL	의무지출			재원	총사업비	기투자	연 도 별 투 자 계 획						향 후
					보조	보조	이자				소 계	2016	2017	2018	2019	2020	
산림휴양·복지확충									91,389	12,981	78,408	14,776	15,177	15,598	16,486	16,372	0
								계	11,052	3,101	7,951	1,566	1,604	1,645	1,686	1,450	0
	Y							의 무	11,052	3,101	7,951	1,566	1,604	1,645	1,686	1,450	0
	산림	Y	N	N	N	Y	N	지 특 보 조 금	9,202	2,584	6,618	1,305	1,337	1,371	1,405	1,200	0
	정							시 도 비	1,850	517	1,333	261	267	274	281	250	0
								계	20,116	9,881	10,235	1,998	2,053	2,112	2,172	1,900	0
	Y							의 무	20,116	9,881	10,235	1,998	2,053	2,112	2,172	1,900	0
	산림	Y	N	N	N	Y	N	국 고 보 조 금	92	92	0	0	0	0	0	0	0
	정							지 특 보 조 금	13,375	6,504	6,871	1,332	1,371	1,413	1,455	1,300	0
								시 도 비	6,648	3,284	3,364	666	682	699	717	600	0
								계	12,805	0	12,805	2,432	2,492	2,555	2,620	2,706	0
	Y							의 무	12,805	0	12,805	2,432	2,492	2,555	2,620	2,706	0
	산림	Y	N	N	N	Y	N	국 고 보 조 금	445	0	445	86	88	91	94	86	0
	정							지 특 보 조 금	8,193	0	8,193	1,535	1,573	1,612	1,653	1,820	0
								시 도 비	4,167	0	4,167	811	831	852	873	800	0
								계	15,665	0	15,665	2,810	2,880	2,952	3,485	3,538	0
	Y							의 무	15,665	0	15,665	2,810	2,880	2,952	3,485	3,538	0
도시숲조성 지원								국 고 보 조 금	307	0	307	61	61	61	62	62	0
	산림	Y	N	N	N	Y	N	지 특 보 조 금	12,998	0	12,998	2,281	2,349	2,419	2,949	3,000	0
	정							시 도 비	2,360	0	2,360	468	470	472	474	476	0
								계	11,218	0	11,218	2,113	2,176	2,242	2,309	2,378	0
	Y							의 무	11,218	0	11,218	2,113	2,176	2,242	2,309	2,378	0
	산림	Y	N	N	N	Y	N	지 특 보 조 금	8,383	0	8,383	1,579	1,626	1,675	1,725	1,777	0
	정							시 도 비	2,835	0	2,835	534	550	567	584	601	0

분야·부문·정책·단위·세부사업	국가 계획 상사	투자 심사	지방 채	BTL	의무지출			재원	총사업비	기투자	연 도 별 투 자 계 획						향 후
					법정	보조	이자				소 계	2016	2017	2018	2019	2020	
행복한 삶의 공원 조성								계	20,534	0	20,534	3,857	3,971	4,092	4,214	4,400	0
		Y	N	N	N	Y	N	의	20,534	0	20,534	3,857	3,971	4,092	4,214	4,400	0
								기금보조금	5,286	0	5,286	929	956	986	1,015	1,400	0
								시도비	15,248	0	15,248	2,928	3,015	3,106	3,199	3,000	0
산림환경보존									26,487	0	26,487	4,748	6,010	6,010	5,710	4,010	0
휴양림 산림경관관리									4,057	0	4,057	1,162	724	724	724	724	0
Y 산림 정 숲가꾸기사업(죽)		N	N	N	N	Y	N	계	4,057	0	4,057	1,162	724	724	724	724	0
								의	4,057	0	4,057	1,162	724	724	724	724	0
								국고보조금	2,034	0	2,034	582	363	363	363	363	0
								시도비	2,023	0	2,023	580	361	361	361	361	0
수목원운영									6,000	0	6,000	300	2,000	2,000	1,700	0	0
수목원 지방정원사업 (죽)		N	N	N	N	Y	N	계	6,000	0	6,000	300	2,000	2,000	1,700	0	0
								의	6,000	0	6,000	300	2,000	2,000	1,700	0	0
								지특보조금	3,000	0	3,000	150	1,000	1,000	850	0	0
								시도비	3,000	0	3,000	150	1,000	1,000	850	0	0
도유림 재산관리기반조성									16,429	0	16,429	3,286	3,286	3,286	3,286	3,286	0
Y 임도시설 정		N	N	N	N	Y	N	계	8,597	0	8,597	1,719	1,719	1,719	1,719	1,719	0
								의	8,597	0	8,597	1,719	1,719	1,719	1,719	1,719	0
								지특보조금	5,388	0	5,388	1,078	1,078	1,078	1,078	1,078	0
								시도비	3,209	0	3,209	642	642	642	642	642	0
Y 사방사업 정		N	N	N	N	Y	N	계	7,832	0	7,832	1,566	1,566	1,566	1,566	1,566	0
								의	7,832	0	7,832	1,566	1,566	1,566	1,566	1,566	0
								국고보조금	5,483	0	5,483	1,097	1,097	1,097	1,097	1,097	0
								시도비	2,350	0	2,350	470	470	470	470	470	0

분야·부문·정책·단위·세부사업	국가 계획 심사	투자 심사	지방 채	BTL	의무지출			재원	총사업비	기투자	연 도 별 투 자 계 획						향 후
					법정	보조	이자				소 계	2016	2017	2018	2019	2020	
해양수산·어촌									708,162	141,880	566,282	104,778	115,558	116,660	114,893	114,392	0
해양중심 기반 구축									120,690	0	120,690	4,428	18,149	28,348	34,605	35,160	0
해양환경 개선									4,722	0	4,722	1,050	723	1,024	980	945	0
Y 해양수산 부	해양쓰레기 관리	N	N	N	N	Y	N	계	4,722	0	4,722	1,050	723	1,024	980	945	0
								의	4,722	0	4,722	1,050	723	1,024	980	945	0
								국고보조금	500	0	500	100	100	100	100	100	0
								지특보조금	2,728	0	2,728	570	584	564	520	490	0
								시도비	1,494	0	1,494	380	39	360	360	355	0
해양레저 기반 구축									115,968	0	115,968	3,378	17,426	27,324	33,625	34,215	0
Y 해양레저 및 기반시설 지원		N	N	N	N	Y	N	계	103,476	0	103,476	145	15,130	25,061	31,600	31,540	0
								의	103,476	0	103,476	145	15,130	25,061	31,600	31,540	0
								국고보조금	94,403	0	94,403	40	12,600	22,723	29,500	29,540	0
								시도비	9,073	0	9,073	105	2,530	2,338	2,100	2,000	0
								계	12,492	0	12,492	3,233	2,296	2,263	2,025	2,675	0
Y 해양관광육성		N	N	N	N	Y	N	의	12,492	0	12,492	3,233	2,296	2,263	2,025	2,675	0
								지특보조금	8,110	0	8,110	2,057	1,439	1,414	1,200	2,000	0
								시도비	4,382	0	4,382	1,176	857	849	825	675	0
								계	154,955	69,001	85,954	11,755	20,014	20,285	16,040	17,860	0
									46,939	11,262	35,677	1,256	9,300	9,571	7,300	8,250	0
연안도서 활성화									46,939	11,262	35,677	1,256	9,300	9,571	7,300	8,250	0
연안정비사업 지원	Y 해양수산 부	N	N	N	N	Y	N	계	46,939	11,262	35,677	1,256	9,300	9,571	7,300	8,250	0
								의	46,939	11,262	35,677	1,256	9,300	9,571	7,300	8,250	0
								지특보조금	41,654	9,989	31,665	1,094	8,200	8,371	6,500	7,500	0
								시도비	5,285	1,273	4,012	162	1,100	1,200	800	750	0

분야·부문·정책·단위·세부사업	국가 계획 상사	투자 심사	지방 채	BTL	의무지출			재원	총사업비	기투자	연 도 별 투 자 계 획						향 후
					법정	보조	이자				소 계	2016	2017	2018	2019	2020	
도시발전 촉진									108,016	57,739	50,277	10,499	10,714	10,714	8,740	9,610	0
	Y	N	N	N	N	Y	N	계	98,975	52,067	46,908	9,794	10,037	10,037	8,080	8,960	0
	행정 자치 부							의	98,975	52,067	46,908	9,794	10,037	10,037	8,080	8,960	0
								지 특 보 조 금	80,560	44,002	36,558	7,036	7,211	7,211	7,100	8,000	0
								시 도 비	18,415	8,065	10,350	2,758	2,826	2,826	980	960	0
								계	9,042	5,673	3,369	705	677	677	660	650	0
	Y	N	N	N	N	Y	N	의	9,042	5,673	3,369	705	677	677	660	650	0
	국토 교통 교 통 부							지 특 보 조 금	8,182	4,813	3,369	705	677	677	660	650	0
								시 도 비	860	860	0	0	0	0	0	0	0
									407,689	67,028	340,661	81,850	73,150	63,781	62,377	59,501	0
수산업 경쟁력 강화									53,604	585	53,019	14,004	13,887	8,891	8,265	7,971	0
	Y	N	N	N	N	Y	N	계	21,986	0	21,986	5,236	4,450	4,520	4,000	3,780	0
	해양 수산 부							의	21,986	0	21,986	5,236	4,450	4,520	4,000	3,780	0
								지 특 보 조 금	17,436	0	17,436	4,136	3,500	3,600	3,200	3,000	0
								시 도 비	4,550	0	4,550	1,100	950	920	800	780	0
								계	13,736	0	13,736	2,765	2,815	2,843	2,708	2,605	0
	Y	N	N	N	N	Y	N	의	13,736	0	13,736	2,765	2,815	2,843	2,708	2,605	0
	해양 수산 부							지 특 보 조 금	11,178	0	11,178	2,255	2,300	2,323	2,200	2,100	0
								시 도 비	2,558	0	2,558	510	515	520	508	505	0
								계	7,645	0	7,645	1,473	1,500	1,528	1,557	1,586	0
수산업 경쟁력 강화									7,645	0	7,645	1,473	1,500	1,528	1,557	1,586	0
	Y	N	N	N	N	Y	N	의	7,645	0	7,645	1,473	1,500	1,528	1,557	1,586	0
	해양 수산 부							국 고 보 조 금	500	0	500	100	100	100	100	100	0
								지 특 보 조 금	6,448	0	6,448	1,239	1,264	1,289	1,315	1,341	0
								시 도 비	697	0	697	134	137	139	142	145	0
									407,689	67,028	340,661	81,850	73,150	63,781	62,377	59,501	0
	수산업 경쟁력 강화								53,604	585	53,019	14,004	13,887	8,891	8,265	7,971	0
	수산물 가공산업육성							계	21,986	0	21,986	5,236	4,450	4,520	4,000	3,780	0
	수산물 유통센터 건립							의	21,986	0	21,986	5,236	4,450	4,520	4,000	3,780	0
	수산업 경쟁력 강화							지 특 보 조 금	17,436	0	17,436	4,136	3,500	3,600	3,200	3,000	0

분야·부문·정책·단위·세부사업	국가 계획	투자 심사	지방 채	BTL	의무지출			재원	총사업비	기투자	연 도 별 투 자 계 획						향 후
					법정	보조	이자				소 계	2016	2017	2018	2019	2020	
수산물생산업거점단지 조성	Y 해양 수산 부	N	N	N	N	Y	N	계	10,237	585	9,652	4,530	5,122	0	0	0	0
								의	10,237	585	9,652	4,530	5,122	0	0	0	0
								국고보조금	7,875	450	7,425	3,485	3,940	0	0	0	0
								시도비	2,362	135	2,227	1,045	1,182	0	0	0	0
연근해어선 감척	Y 해양 수산 부	N	N	N	N	Y	N	계	70,293	28,574	41,719	13,123	10,735	5,850	5,951	6,059	0
								의	49,511	28,574	20,937	4,023	4,104	4,186	4,270	4,355	0
								국고보조금	45,742	26,862	18,880	3,628	3,701	3,775	3,850	3,927	0
								시도비	3,769	1,712	2,057	395	403	411	419	428	0
어업자원자율관리공동체 지원	Y 해양 수산 부	N	N	N	N	Y	N	계	5,087	0	5,087	986	1,006	1,026	1,030	1,040	0
								의	5,087	0	5,087	986	1,006	1,026	1,030	1,040	0
								국고보조금	4,098	0	4,098	795	811	827	830	835	0
								시도비	989	0	989	191	195	199	200	205	0
어선어업지원		N	N	N	N	Y	N	계	5,695	0	5,695	3,114	626	639	651	665	0
								의	5,695	0	5,695	3,114	626	639	651	665	0
								지특보조금	2,500	0	2,500	2,500	0	0	0	0	0
								시도비	3,195	0	3,195	614	626	639	651	665	0
어업지도선 건조	Y	N	N	N				계	10,000	0	10,000	5,000	5,000	0	0	0	0
								재량	10,000	0	10,000	5,000	5,000	0	0	0	0
								시도비	10,000	0	10,000	5,000	5,000	0	0	0	0
									163,378	0	163,378	40,628	30,736	31,115	30,701	30,198	0
내수면 기반조성	Y 해양 수산 부	N	N	N	N	Y	N	계	11,824	0	11,824	10,363	355	362	369	376	0
								의	11,824	0	11,824	10,363	355	362	369	376	0
								국고보조금	5,640	0	5,640	5,125	125	128	130	133	0
								시도비	6,183	0	6,183	5,238	230	234	239	244	0

분야·부문·정책·단위·세부사업	국가 계획	투자 심사	지방 채	BTL	의무지출			재원	총사업비	기투자	연 도 별 투 자 계 획						향 후
					법정	보조	이자				소 계	2016	2017	2018	2019	2020	
Y 해양 수산 부	해면양식기반조성	N	N	N	N	Y	N	계	79,127	0	79,127	16,063	15,729	15,885	15,800	15,650	0
								의 무	79,127	0	79,127	16,063	15,729	15,885	15,800	15,650	0
								국 고 보 조 금	67,012	0	67,012	13,151	13,414	13,547	13,500	13,400	0
								지 특 보 조 금	576	0	576	576	0	0	0	0	0
								시 도 비	11,539	0	11,539	2,336	2,315	2,338	2,300	2,250	0
Y 해양 수산 부	인공어초 시설	N	N	N	N	Y	N	계	20,310	0	20,310	4,128	4,210	4,252	4,020	3,700	0
								의 무	20,310	0	20,310	4,128	4,210	4,252	4,020	3,700	0
								지 특 보 조 금	17,667	0	17,667	3,596	3,667	3,704	3,500	3,200	0
								시 도 비	2,643	0	2,643	532	543	548	520	500	0
								계	18,726	0	18,726	3,626	3,698	3,772	3,785	3,846	0
Y 해양 수산 부	수산종묘관리사업	N	N	N	N	Y	N	계	18,726	0	18,726	3,626	3,698	3,772	3,785	3,846	0
								의 무	18,726	0	18,726	3,626	3,698	3,772	3,785	3,846	0
								국 고 보 조 금	7,225	0	7,225	1,400	1,428	1,457	1,460	1,480	0
								지 특 보 조 금	8,226	0	8,226	1,590	1,622	1,654	1,660	1,700	0
								시 도 비	3,276	0	3,276	636	648	661	665	666	0
Y 해양 수산 부	양식어장관리	N	N	N	N	Y	N	계	7,425	0	7,425	2,519	1,291	1,317	1,200	1,098	0
								의 무	7,425	0	7,425	2,519	1,291	1,317	1,200	1,098	0
								지 특 보 조 금	6,376	0	6,376	2,274	1,090	1,112	1,000	900	0
								시 도 비	1,049	0	1,049	245	201	205	200	198	0
								계	5,855	0	5,855	0	1,445	1,470	1,470	1,470	0
Y 해양 수산 부	수출양식단지(양식성 육성)	N	N	N	N	Y	N	계	5,855	0	5,855	0	1,445	1,470	1,470	1,470	0
								의 무	5,855	0	5,855	0	1,445	1,470	1,470	1,470	0
								국 고 보 조 금	4,817	0	4,817	0	1,187	1,210	1,210	1,210	0
								시 도 비	1,038	0	1,038	0	258	260	260	260	0
								계	1,038	0	1,038	0	258	260	260	260	0

분야·부문·정책·단위·세부사업	국가 계획 상사	투자 심사	지방 채	BTL	의무지출			자원	총사업비	기투자	연 도 별 투 자 계 획						향 후
					법정	보조	이자				소 계	2016	2017	2018	2019	2020	
연안 바다목장 조성사업 지원	Y 해양 수산 부	N	N	N	N	Y	N	계	20,112	0	20,112	3,930	4,009	4,058	4,058	4,058	0
								의	20,112	0	20,112	3,930	4,009	4,058	4,058	4,058	0
								국 고 보 조 금	15,485	0	15,485	3,030	3,091	3,121	3,121	3,121	0
								시 도 비	4,627	0	4,627	900	918	936	936	936	0
어촌.어항 개발	Y 해양 수산 부	N	N	N	N	Y	N	계	120,415	37,870	82,545	14,095	17,791	17,926	17,460	15,273	0
								의	75,333	0	75,333	12,697	16,365	16,471	16,000	13,800	0
								지 특 보 조 금	64,491	0	64,491	9,835	14,280	14,376	14,000	12,000	0
								시 도 비	10,842	0	10,842	2,862	2,085	2,095	2,000	1,800	0
어촌종합개발	Y 해양 수산 부	N	N	N	N	Y	N	계	40,374	37,870	2,505	486	495	505	508	510	0
								의	40,374	37,870	2,505	486	495	505	508	510	0
								지 특 보 조 금	34,162	32,100	2,062	400	408	416	418	420	0
								시 도 비	6,212	5,770	443	86	87	89	90	90	0
어촌기반시설 설치	Y 해양 수산 부	N	N	N	N	Y	N	계	4,708	0	4,708	913	931	949	952	963	0
								의	4,708	0	4,708	913	931	949	952	963	0
								지 특 보 조 금	4,204	0	4,204	815	831	848	850	860	0
								시 도 비	503	0	503	98	99	101	102	103	0
서해안유류사고지원총괄	Y 해양 수산 부	N	N	N	N	Y	N	계	10,475	5,851	4,624	4,624	0	0	0	0	0
								의	10,475	5,851	4,624	4,624	0	0	0	0	0
								지 특 보 조 금	10,475	5,851	4,624	4,624	0	0	0	0	0
								시 도 비	503	0	503	98	99	101	102	103	0
유류피해 배상관리	Y 해양 수산 부	N	N	N	N	Y	N	계	10,475	5,851	4,624	4,624	0	0	0	0	0
								의	10,475	5,851	4,624	4,624	0	0	0	0	0
								지 특 보 조 금	10,475	5,851	4,624	4,624	0	0	0	0	0
								시 도 비	503	0	503	98	99	101	102	103	0
유류피해 극복 기념관 건립	Y 해양 수산 부	N	N	N	N	Y	N	계	10,475	5,851	4,624	4,624	0	0	0	0	0
								의	10,475	5,851	4,624	4,624	0	0	0	0	0
								지 특 보 조 금	10,475	5,851	4,624	4,624	0	0	0	0	0
								시 도 비	503	0	503	98	99	101	102	103	0
면거리, 볼거리, 즐길거리 넘쳐나는 해양환경 조성	Y 해양 수산 부	N	N	N	N	Y	N	계	7,360	0	7,360	722	2,847	2,847	472	472	0
								의	7,360	0	7,360	722	2,847	2,847	472	472	0
								지 특 보 조 금	7,360	0	7,360	722	2,847	2,847	472	472	0
								시 도 비	503	0	503	98	99	101	102	103	0

분야·부문·정책·단위·세부사업	국가 계획 심사	투자 심사	지방 채	BTL	의무지출			재원	총사업비	기투자	연 도 별 투 자 계 획						향 후
					법정	보조	이자				소 계	2016	2017	2018	2019	2020	
신영·중소기업	Y 해양 수산 부	N	N	N	N	Y	N	N	N	N	7,360	722	2,847	2,847	472	472	0
											0	7,360	2,847	2,847	472	472	0
											0	7,360	2,847	2,847	472	472	0
											0	2,500	1,188	1,188	0	0	0
											0	4,860	1,660	1,660	472	472	0
											0	2,500	1,188	1,188	0	0	0
											0	4,860	1,660	1,660	472	472	0
											0	6,993	1,399	1,399	1,399	1,399	0
											0	6,993	1,399	1,399	1,399	1,399	0
											0	6,993	1,399	1,399	1,399	1,399	0
신영·중소기업	Y 해양 수산 부	N	N	N	N	Y	N	N	N	N	3,693	739	739	739	739	739	0
											0	3,693	739	739	739	739	0
											0	3,300	660	660	660	660	0
											0	574,463	101,342	104,029	107,881	109,180	0
											0	198,995	38,015	39,215	41,465	41,685	0
											0	124,220	23,700	25,100	25,350	25,570	0
											0	124,220	24,500	25,100	25,350	25,570	0
											0	124,220	24,500	25,100	25,350	25,570	0
											0	83,800	16,500	17,000	17,200	17,400	0
											0	40,420	8,000	8,100	8,150	8,170	0
신영·중소기업	N	N	N	N	N	Y	N	N	N	N	74,775	14,315	14,115	14,115	16,115	16,115	0
											0	74,775	14,115	14,115	16,115	16,115	0
											0	44,775	8,115	8,115	10,115	10,115	0
											0	44,775	8,115	8,115	10,115	10,115	0
											0	44,775	8,115	8,115	10,115	10,115	0
											0	44,775	8,115	8,115	10,115	10,115	0
											0	44,775	8,115	8,115	10,115	10,115	0
											0	44,775	8,115	8,115	10,115	10,115	0
											0	44,775	8,115	8,115	10,115	10,115	0
											0	44,775	8,115	8,115	10,115	10,115	0



분야·부문·정책·단위·세부사업	국가 계획	특자 심사	지방 채	BTL	의무지출			자원	총사업비	기투자	연 도 별 투 자 계 획					합 후	
					법 정	보 조	이 자				소 계	2016	2017	2018	2019		2020
중소기업육성기금 설치  중소기업육성기금 운용  산업기술지원  지역산업 기술개발 및 지원  산학연 협력 기술개발  산학연 협력 기술개발사업(국가직접지원)  지역지식재산 창출지원 사업(국가직접지원)  산학협력선도대학 육성 사업(국가직접지원)  경제협력권산업육성(국 가직접지원)  스파 산업 육성  웰니스 스파 임상지원센 터 구축사업(국가직접지 원)									30,000	0	30,000	6,000	6,000	6,000	6,000	0	
								계	30,000	0	30,000	6,000	6,000	6,000	6,000	6,000	0
								재	30,000	0	30,000	6,000	6,000	6,000	6,000	6,000	0
								시 도 비	30,000	0	30,000	6,000	6,000	6,000	6,000	6,000	0
									51,009	4,000	47,009	8,752	9,564	9,564	9,564	9,564	0
									51,009	4,000	47,009	8,752	9,564	9,564	9,564	9,564	0
									43,384	3,000	40,384	8,077	8,077	8,077	8,077	8,077	0
								계	8,000	0	8,000	1,600	1,600	1,600	1,600	1,600	0
								의 무	8,000	0	8,000	1,600	1,600	1,600	1,600	1,600	0
								시 도 비	8,000	0	8,000	1,600	1,600	1,600	1,600	1,600	0
								계	8,713	3,000	5,713	1,143	1,143	1,143	1,143	1,143	0
								의 무	8,713	3,000	5,713	1,143	1,143	1,143	1,143	1,143	0
								시 도 비	8,713	3,000	5,713	1,143	1,143	1,143	1,143	1,143	0
								계	4,191	0	4,191	838	838	838	838	838	0
								의 무	4,191	0	4,191	838	838	838	838	838	0
							시 도 비	4,191	0	4,191	838	838	838	838	838	0	
							계	22,480	0	22,480	4,496	4,496	4,496	4,496	4,496	0	
							의 무	22,480	0	22,480	4,496	4,496	4,496	4,496	4,496	0	
							시 도 비	22,480	0	22,480	4,496	4,496	4,496	4,496	4,496	0	
								7,625	1,000	6,625	675	1,488	1,488	1,488	1,488	0	
							계	7,625	1,000	6,625	675	1,488	1,488	1,488	1,488	0	
							의 무	7,625	1,000	6,625	675	1,488	1,488	1,488	1,488	0	
							시 도 비	7,625	1,000	6,625	675	1,488	1,488	1,488	1,488	0	

분야·부문·정책·단위·세부사업	국가 계획 심사	투자 심사	지방 채	BTL	의무지출			자원	총사업비	기투자	연 도 별 투 자 계 획						향 후
					법정	보조	이자				소 계	2016	2017	2018	2019	2020	
무역및투자유치									44,259	0	44,259	8,184	8,460	8,575	9,400	9,640	0
경쟁력있는 외자유치									32,959	0	32,959	5,924	6,200	6,315	7,140	7,380	0
외자유치활동 적극 전개									32,959	0	32,959	5,924	6,200	6,315	7,140	7,380	0
외국인 투자지역 조성								계	24,839	0	24,839	4,344	4,600	4,695	5,500	5,700	0
		N	N	N	N	Y	N	의 무	24,839	0	24,839	4,344	4,600	4,695	5,500	5,700	0
								시 도 비	24,839	0	24,839	4,344	4,600	4,695	5,500	5,700	0
외국인 투자기업 현금 지원								계	8,120	0	8,120	1,580	1,600	1,620	1,640	1,680	0
		N	N	N	N	Y	N	의 무	8,120	0	8,120	1,580	1,600	1,620	1,640	1,680	0
								시 도 비	8,120	0	8,120	1,580	1,600	1,620	1,640	1,680	0
수출기반 확대									11,300	0	11,300	2,260	2,260	2,260	2,260	2,260	0
수출 증대 및 해외마케팅 강화									11,300	0	11,300	2,260	2,260	2,260	2,260	2,260	0
해외시장 개척	Y 산업 통상 자원 부							계	11,300	0	11,300	2,260	2,260	2,260	2,260	2,260	0
		N	N	N	N	Y	N	의 무	11,300	0	11,300	2,260	2,260	2,260	2,260	2,260	0
								지 특 보 조 금	4,520	0	4,520	904	904	904	904	904	0
								시 도 비	6,780	0	6,780	1,356	1,356	1,356	1,356	1,356	0
산업진흥·고도화									143,897	45,654	98,243	19,571	18,526	19,349	20,038	20,758	0
지역경제육성									119,722	45,654	74,068	15,136	13,891	14,514	15,003	15,523	0
송악지구 마을정주여건 개선사업									19,157	7,250	11,907	3,724	1,583	2,000	2,200	2,400	0
송악·인주 지구 마을정주여건 개선		N	N	N	N	Y	N	계	19,157	7,250	11,907	3,724	1,583	2,000	2,200	2,400	0
								의 무	19,157	7,250	11,907	3,724	1,583	2,000	2,200	2,400	0
유동산업 발전 및 구조개선								시 도 비	19,157	7,250	11,907	3,724	1,583	2,000	2,200	2,400	0
									18,140	0	18,140	3,360	3,600	3,635	3,726	3,819	0

분야·부문·정책·단위·세부사업	국가 계획 상사	투자 심사	지방 채	BTL	의무지출			재원	총사업비	기투자	연 도 별 투 자 계 획						향 후
					법정	보조	이자				소 계	2016	2017	2018	2019	2020	
Y 중소 기업 청	Y	N	N	N	N	Y	N	계	18,140	0	18,140	3,360	3,600	3,635	3,726	3,819	0
								의 지 특 보 조 금	18,140	0	18,140	3,360	3,600	3,635	3,726	3,819	0
사회적경제 활성화									82,425	38,404	44,021	8,052	8,709	8,879	9,077	9,304	0
								계	64,076	31,157	32,919	5,926	6,553	6,646	6,812	6,982	0
Y 고용 노동 부	Y	N	N	N	N	Y	N	의 국 고 보 조 금	30,158	23,380	6,778	1,290	1,322	1,355	1,389	1,423	0
								지 특 보 조 금	26,674	3,771	22,903	4,020	4,600	4,644	4,760	4,879	0
사회적경제 인적자원 육 성 및 역량강화		N	N	N				시 도 비	7,244	4,006	3,238	616	631	647	663	680	0
								계	8,835	2,570	6,266	1,192	1,222	1,252	1,284	1,316	0
Y 행정 자치 부	Y	N	N	N	N	Y	N	재 량	8,835	2,570	6,266	1,192	1,222	1,252	1,284	1,316	0
								시 도 비	8,835	2,570	6,266	1,192	1,222	1,252	1,284	1,316	0
마을기업 육성								계	9,514	4,678	4,836	934	934	981	981	1,006	0
								의 국 고 보 조 금	9,514	4,678	4,836	934	934	981	981	1,006	0
지역특화산업 육성·지원								지 특 보 조 금	2,903	2,356	547	106	106	111	111	114	0
								시 도 비	3,776	2,322	1,454	281	281	295	295	303	0
지역특화산업 육성·지원									24,175	0	24,175	4,435	4,635	4,835	5,035	5,235	0
								계	24,175	0	24,175	4,435	4,635	4,835	5,035	5,235	0
지역특화(주력)산업 육 성·지원(국가직접지원)		N	N	N	N	Y	N	의 시 도 비	24,175	0	24,175	4,435	4,635	4,835	5,035	5,235	0
								계	24,175	0	24,175	4,435	4,635	4,835	5,035	5,235	0
에너지및자원개발									131,798	0	131,798	25,116	26,510	26,625	26,714	26,833	0

분야·부문·정책·단위·세부사업	국가 계획 상사	투자 심사	지방 채	BTL	의무지출			재원	총사업비	기투자	연 도 별 투 자 계 획						향 후
					법정	보조	이자				소 계	2016	2017	2018	2019	2020	
에너지산업육성 및 자원관리									131,798	0	131,798	25,116	26,510	26,625	26,714	26,833	0
	에너지이용합리화								29,058	0	29,058	5,812	5,812	5,812	5,812	5,812	0
		Y 산업 통상 자원 부						계	16,273	0	16,273	3,255	3,255	3,255	3,255	3,255	0
								의 무	16,273	0	16,273	3,255	3,255	3,255	3,255	3,255	0
								국 고 보 조 금	8,253	0	8,253	1,651	1,651	1,651	1,651	1,651	0
								지 특 보 조 금	8,020	0	8,020	1,604	1,604	1,604	1,604	1,604	0
		Y 산업 통상 자원 부						계	7,620	0	7,620	1,524	1,524	1,524	1,524	1,524	0
								의 무	7,620	0	7,620	1,524	1,524	1,524	1,524	1,524	0
								국 고 보 조 금	7,620	0	7,620	1,524	1,524	1,524	1,524	1,524	0
								계	5,165	0	5,165	1,033	1,033	1,033	1,033	1,033	0
								의 무	5,165	0	5,165	1,033	1,033	1,033	1,033	1,033	0
								국 고 보 조 금	4,000	0	4,000	800	800	800	800	800	0
								시 도 비	1,165	0	1,165	233	233	233	233	233	0
		신재생에너지 개발·보급							67,328	0	67,328	12,396	13,700	13,730	13,734	13,768	0
								계	22,500	0	22,500	4,500	4,500	4,500	4,500	4,500	0
								의 무	22,500	0	22,500	4,500	4,500	4,500	4,500	4,500	0
								국 고 보 조 금	4,000	0	4,000	800	800	800	800	800	0
								시 도 비	18,500	0	18,500	3,700	3,700	3,700	3,700	3,700	0
								계	17,976	0	17,976	3,576	3,600	3,600	3,600	3,600	0
								의 무	17,976	0	17,976	3,576	3,600	3,600	3,600	3,600	0
								국 고 보 조 금	16,990	0	16,990	3,390	3,400	3,400	3,400	3,400	0
								시 도 비	986	0	986	186	200	200	200	200	0

분야·부문·정책·단위·세부사업	국가 계획 상사	투자 심사	지방 채	BTL	의무지출			자원	총사업비	기투자	연 도 별 투 자 계 획						향 후
					법정	보조	이자				소 계	2016	2017	2018	2019	2020	
신재생에너지 주력지원 사업(국가직접지원)	Y	N	N	N	N	Y	N	계	12,752	0	12,752	2,220	2,600	2,630	2,634	2,668	0
								의	12,752	0	12,752	2,220	2,600	2,630	2,634	2,668	0
								시 도 비	12,752	0	12,752	2,220	2,600	2,630	2,634	2,668	0
								계	14,100	0	14,100	2,100	3,000	3,000	3,000	3,000	0
신재생에너지 융복합지 원사업	Y	N	N	N	N	Y	N	의	14,100	0	14,100	2,100	3,000	3,000	3,000	3,000	0
								국 고 보 조 금	3,900	0	3,900	1,500	600	600	600	600	0
								시 도 비	10,200	0	10,200	600	2,400	2,400	2,400	2,400	0
								계	15,843	0	15,843	3,069	3,119	3,169	3,219	3,269	0
에너지 자원관리								계	4,843	0	4,843	969	969	969	969	969	0
	Y	N	N	N	N	Y	N	의	4,843	0	4,843	969	969	969	969	969	0
								국 고 보 조 금	4,843	0	4,843	969	969	969	969	969	0
								계	4,500	0	4,500	900	900	900	900	900	0
LPG 소형 저장탱크 보급	Y	N	N	N	N	Y	N	의	4,500	0	4,500	900	900	900	900	900	0
								국 고 보 조 금	3,000	0	3,000	600	600	600	600	600	0
								시 도 비	1,500	0	1,500	300	300	300	300	300	0
								계	6,500	0	6,500	1,200	1,250	1,300	1,350	1,400	0
도시가스공급시설 설치 비 지원		N	N	N				재	6,500	0	6,500	1,200	1,250	1,300	1,350	1,400	0
								시 도 비	6,500	0	6,500	1,200	1,250	1,300	1,350	1,400	0
								계	19,570	0	19,570	3,840	3,880	3,915	3,950	3,985	0
								의	19,570	0	19,570	3,840	3,880	3,915	3,950	3,985	0
녹색산업 발굴·육성								국 고 보 조 금	13,000	0	13,000	2,540	2,570	2,600	2,630	2,660	0
								시 도 비	6,570	0	6,570	1,300	1,310	1,315	1,320	1,325	0
								계	19,570	0	19,570	3,840	3,880	3,915	3,950	3,985	0
	Y	N	N	N	N	Y	N	의	19,570	0	19,570	3,840	3,880	3,915	3,950	3,985	0
친환경 에너지타운 조성 사업								국 고 보 조 금	13,000	0	13,000	2,540	2,570	2,600	2,630	2,660	0
								시 도 비	6,570	0	6,570	1,300	1,310	1,315	1,320	1,325	0
								계	19,570	0	19,570	3,840	3,880	3,915	3,950	3,985	0
								의	19,570	0	19,570	3,840	3,880	3,915	3,950	3,985	0

분야·부문·정책·단위·세부사업	국가 계획 심사	투자 심사	지방 채	BTL	의무지출			자원	총사업비	기투자	연 도 별 투 자 계 획						향 후
					법정	보조	이자				소 계	2016	2017	2018	2019	2020	
산업·중소기업일반									4,505	0	4,505	1,705	700	700	700	700	0
중소기업활성화									4,505	0	4,505	1,705	700	700	700	700	0
중소기업 활성화 지원									4,505	0	4,505	1,705	700	700	700	700	0
충남 경제진흥원 지원		N	N					계	4,505	0	4,505	1,705	700	700	700	700	0
충남 경제진흥원 지원								재	4,505	0	4,505	1,705	700	700	700	700	0
충남 경제진흥원 지원								시 도 비	4,505	0	4,505	1,705	700	700	700	700	0
수송및교통									2,046,727	666,667	1,297,457	220,119	282,435	239,084	274,696	281,124	82,604
도로									1,937,476	663,807	1,191,066	202,430	259,462	216,455	253,096	259,624	82,604
도로망 확충 및 유지관리									1,884,786	663,807	1,138,376	192,436	248,788	205,780	242,422	248,950	82,604
국가지원지방도 건설									407,739	157,735	250,004	43,023	79,806	87,696	31,664	7,814	0
Y 국토교통부								계	42,698	32,245	10,453	10,453	0	0	0	0	0
Y 국토교통부								의 무	42,698	32,245	10,453	10,453	0	0	0	0	0
Y 국토교통부								지 특 보 조 금	35,614	26,206	9,408	9,408	0	0	0	0	0
Y 국토교통부								시 도 비	7,084	6,039	1,045	1,045	0	0	0	0	0
Y 국토교통부								계	153,050	104,139	48,911	20,000	17,800	11,111	0	0	0
Y 국토교통부								의 무	153,050	104,139	48,911	20,000	17,800	11,111	0	0	0
Y 국토교통부								지 특 보 조 금	106,637	62,637	44,000	18,000	16,000	10,000	0	0	0
Y 국토교통부								시 도 비	46,413	41,502	4,911	2,000	1,800	1,111	0	0	0
Y 국토교통부								계	15,659	11,069	4,590	3,570	1,020	0	0	0	0
Y 국토교통부								의 무	15,659	11,069	4,590	3,570	1,020	0	0	0	0
Y 국토교통부								지 특 보 조 금	11,031	6,900	4,131	3,213	918	0	0	0	0
Y 국토교통부								시 도 비	4,628	4,169	459	357	102	0	0	0	0

분야·부문·정책·단위·세부사업	국가 계획	투자 심사	지방 채	BTL	의무지출			재원	총사업비	기투자	연 도 별 투 자 계 획						향 후
					법정	보조	이자				소 계	2016	2017	2018	2019	2020	
영지~삼거 국가지원지방 도70호 건설	Y 국토 교통 부	N	N	N	N	Y	N	계	75,404	6,268	69,136	0	24,379	22,379	22,379	0	0
								의	75,404	6,268	69,136	0	24,379	22,379	22,379	0	0
								지 특 보 조 금	56,943	3,000	53,943	0	19,314	17,314	17,314	0	0
								시 도 비	18,461	3,268	15,193	0	5,064	5,064	5,064	0	0
화양~양화 국가지원지방 도88호 건설	Y 국토 교통 부	N	N	N	N	Y	N	계	54,328	1,000	53,328	0	16,700	36,628	0	0	0
								의	54,328	1,000	53,328	0	16,700	36,628	0	0	0
								지 특 보 조 금	49,128	500	48,628	0	15,000	33,628	0	0	0
								시 도 비	5,200	500	4,700	0	1,700	3,000	0	0	0
청양~신양 IC 국가지원지 방도70호 건설	Y 국토 교통 부	N	N	N	N	Y	N	계	49,700	3,014	46,686	8,714	10,436	10,436	9,286	7,814	0
								의	49,700	3,014	46,686	8,714	10,436	10,436	9,286	7,814	0
								지 특 보 조 금	33,720	2,650	31,070	6,100	6,500	6,500	6,500	5,470	0
								시 도 비	15,980	364	15,616	2,614	3,936	3,936	2,786	2,344	0
이호~양국 국가지원지방 도96호 건설	Y 국토 교통 부	N	N	N	N	Y	N	계	16,900	0	16,900	286	9,471	7,143	0	0	0
								의	16,900	0	16,900	286	9,471	7,143	0	0	0
								지 특 보 조 금	10,220	0	10,220	200	5,020	5,000	0	0	0
								시 도 비	6,680	0	6,680	86	4,451	2,143	0	0	0
도로계획 및 확충									30,106	0	30,106	6,702	6,702	6,702	5,000	5,000	0
								계	30,106	0	30,106	6,702	6,702	6,702	5,000	5,000	0
								의	30,106	0	30,106	6,702	6,702	6,702	5,000	5,000	0
								시 도 비	30,106	0	30,106	6,702	6,702	6,702	5,000	5,000	0
농어촌도로 확포장등 정 비사업 지원		N	N	N	N	Y	N		595,300	175,627	419,673	7,650	33,410	34,018	150,133	194,462	0
								계	261,053	127,355	133,698	5,900	9,200	9,200	54,699	54,699	0
								의	261,053	127,355	133,698	5,900	9,200	9,200	54,699	54,699	0
								지 특 보 조 금	167,314	79,760	87,554	3,700	6,100	6,100	35,827	35,827	0
지방도로 위험도로 개선	Y 행정 자치 부	N	N	N	N	Y	N	시 도 비	93,739	47,595	46,144	2,200	3,100	3,100	18,872	18,872	0

분야·부문·정책·단위·세부사업	국가 계획 심사	지방 채	BTL	의무지출			자원	총사업비	기투자	연 도 별 투 자 계 획						향 후
				법정	보조	이자				소 계	2016	2017	2018	2019	2020	
Y 국민 안전 처	어린이보호구역 개선	N	N	N	Y	N	계	5,000	0	5,000	1,000	1,000	1,000	1,000	1,000	0
							의	5,000	0	5,000	1,000	1,000	1,000	1,000	1,000	0
							지 특 보 조 금	3,500	0	3,500	700	700	700	700	700	0
							시 도 비	1,500	0	1,500	300	300	300	300	300	0
	교통사고 잦은 곳 개선	N	N	N	Y	N	계	21,738	11,974	9,764	500	1,860	2,468	2,468	2,468	0
							의	21,738	11,974	9,764	500	1,860	2,468	2,468	2,468	0
							지 특 보 조 금	18,062	10,158	7,904	500	1,500	1,968	1,968	1,968	0
							시 도 비	3,676	1,816	1,860	0	360	500	500	500	0
	안전한 보행환경 조성	N	N	N	Y	N	계	307,509	36,298	271,211	250	21,350	21,350	91,966	136,295	0
							의	307,509	36,298	271,211	250	21,350	21,350	91,966	136,295	0
							지 특 보 조 금	274,309	30,798	243,511	250	17,500	17,500	81,966	128,295	0
							시 도 비	33,200	5,500	27,700	0	3,850	3,850	10,000	10,000	0
도로교량 유지관리 및 재반영 부 지 원	지방도 미보유지 보상	N	N	N	Y	N	계	64,699	5,509	59,190	2,000	2,000	2,000	26,595	26,595	0
							의	64,699	5,509	59,190	2,000	2,000	2,000	26,595	26,595	0
							시 도 비	64,699	5,509	59,190	2,000	2,000	2,000	26,595	26,595	0
							계	38,123	0	38,123	9,323	9,600	6,400	6,400	6,400	0
	지방도 유지 관리	N	N	N	Y	N	재	38,123	0	38,123	9,323	9,600	6,400	6,400	6,400	0
							시 도 비	38,123	0	38,123	9,323	9,600	6,400	6,400	6,400	0
							계	12,800	10,500	2,300	2,300	0	0	0	0	0
							재	12,800	10,500	2,300	2,300	0	0	0	0	0
	위험교량개량	N	N	N	Y	N	시 도 비	12,800	10,500	2,300	2,300	0	0	0	0	0
							계	69,172	36,126	33,046	14,608	5,042	4,452	4,465	4,478	0
							관악교통시설특별회계 운영									



분야·부문·정책·단위·세부사업	국가 계획	투자 심사	지방 채	BTL	의무지출			자원	총사업비	기투자	연 도 별 투 자 계 획						향 후
					법정	보조	이자				소 계	2016	2017	2018	2019	2020	
Y 국토 교통 교통신 부		N	N	N	N	Y	N	계	57,044	36,126	20,918	3,680	4,742	4,152	4,165	4,178	0
								의	57,044	36,126	20,918	3,680	4,742	4,152	4,165	4,178	0
								지 특 보 조 금	28,522	18,063	10,459	1,840	2,371	2,076	2,083	2,089	0
								시 도 비	28,522	18,063	10,459	1,840	2,371	2,076	2,083	2,089	0
광역도로사업 예비비								계	12,128	0	12,128	10,928	300	300	300	300	0
								의	12,128	0	12,128	10,928	300	300	300	300	0
								시 도 비	12,128	0	12,128	10,928	300	300	300	300	0
지방도 정비사업									666,847	278,310	305,934	106,830	112,228	64,512	18,164	4,200	82,604
								계	70,325	70,317	8	8	0	0	0	0	0
								재	70,325	70,317	8	8	0	0	0	0	0
								시 도 비	70,325	70,317	8	8	0	0	0	0	0
홍성~덕산(지609호) 지방도 확포장		Y	N	N				계	56,846	56,819	27	27	0	0	0	0	0
								재	56,846	56,819	27	27	0	0	0	0	0
								시 도 비	56,846	56,819	27	27	0	0	0	0	0
정남~어천 지방도(지625호) 확포장 사업		Y	N	N				계	79,229	41,854	37,375	15,000	15,000	7,375	0	0	0
								재	79,229	41,854	37,375	15,000	15,000	7,375	0	0	0
								시 도 비	79,229	41,854	37,375	15,000	15,000	7,375	0	0	0
서산~부석 지방도649호 확포장		Y	N	N				계	53,204	29,417	23,787	10,000	7,000	6,787	0	0	0
								재	53,204	29,417	23,787	10,000	7,000	6,787	0	0	0
								시 도 비	53,204	29,417	23,787	10,000	7,000	6,787	0	0	0
부석~창리 지방도649호 확포장	Y	N	N					계	13,543	4,495	9,048	2,340	6,708	0	0	0	0
								재	13,543	4,495	9,048	2,340	6,708	0	0	0	0
								시 도 비	13,543	4,495	9,048	2,340	6,708	0	0	0	0
장항~서천 지방도611호 확포장		N	N	N				계	13,543	4,495	9,048	2,340	6,708	0	0	0	0
								재	13,543	4,495	9,048	2,340	6,708	0	0	0	0
								시 도 비	13,543	4,495	9,048	2,340	6,708	0	0	0	0

분야·부문·정책·단위·세부사업	국가 계획	투자 심사	지방 채	BTL	의무지출			자원	총사업비	기투자	연 도 별 투 자 계 획						향 후
					법정	보조	이자				소 계	2016	2017	2018	2019	2020	
	대설~정안 지방도618호 확포장	N	N	N				계	22,300	694	21,606	6,806	7,000	7,800	0	0	0
								재	량	694	21,606	6,806	7,000	7,800	0	0	0
								시 도 비	694	21,606	6,806	7,000	7,800	0	0	0	
	총화~구룡 지방도 723호 확포장	Y	N	N				계	30,024	7,212	22,812	5,000	9,000	8,812	0	0	0
								재	량	7,212	22,812	5,000	9,000	8,812	0	0	0
								시 도 비	7,212	22,812	5,000	9,000	8,812	0	0	0	
	선장~도고 지방도 확포 장 사업	Y	N	N				계	22,671	6,071	16,600	6,600	10,000	0	0	0	0
								재	량	6,071	16,600	6,600	10,000	0	0	0	0
								시 도 비	6,071	16,600	6,600	10,000	0	0	0	0	
	인주~원양 지방도 확포 장 사업	Y	N	N				계	34,000	19,000	15,000	6,000	9,000	0	0	0	0
								재	량	19,000	15,000	6,000	9,000	0	0	0	0
								시 도 비	19,000	15,000	6,000	9,000	0	0	0	0	
	안흥~태안 지방도 확포 장 사업	N	N	N				계	45,800	26,000	19,800	9,800	10,000	0	0	0	0
								재	량	26,000	19,800	9,800	10,000	0	0	0	0
								시 도 비	26,000	19,800	9,800	10,000	0	0	0	0	
	순성~송악 지방도619호 확포장	Y	N	N				계	25,215	7,800	17,415	6,000	5,000	6,415	0	0	0
								재	량	7,800	17,415	6,000	5,000	6,415	0	0	0
								시 도 비	7,800	17,415	6,000	5,000	6,415	0	0	0	
	국방대진임도로(지방도 697호) 확포장	N	N	N				계	44,506	6,383	38,123	15,000	16,000	7,123	0	0	0
								재	량	6,383	38,123	15,000	16,000	7,123	0	0	0
								시 도 비	6,383	38,123	15,000	16,000	7,123	0	0	0	
	어천~공주(4차) 지방도 625호 확포장	Y	N	N				계	17,620	0	17,620	550	1,500	8,000	7,570	0	0
								재	량	0	17,620	550	1,500	8,000	7,570	0	0
								시 도 비	0	17,620	550	1,500	8,000	7,570	0	0	

분야·부문·정책·단위·세부사업	국가 계획	투자 심사	지방 채	BTL	의무지출			자원	총사업비	기투자	연 도 별 투 자 계 획						향 후
					법정 보조	의무지출					소 계	2016	2017	2018	2019	2020	
						이자											
분야·부문·정책·단위·세부사업								계	6,424	1,104	5,320	2,500	2,820	0	0	0	0
		Y	N					재	6,424	1,104	5,320	2,500	2,820	0	0	0	0
								시 도 비	6,424	1,104	5,320	2,500	2,820	0	0	0	0
								계	23,440	446	22,994	1,500	7,000	8,000	6,494	0	0
		Y	N					재	23,440	446	22,994	1,500	7,000	8,000	6,494	0	0
								시 도 비	23,440	446	22,994	1,500	7,000	8,000	6,494	0	0
								계	113,700	198	30,898	18,198	3,200	3,200	3,100	3,200	82,604
		N	N					재	113,700	198	30,898	18,198	3,200	3,200	3,100	3,200	82,604
								시 도 비	113,700	198	30,898	18,198	3,200	3,200	3,100	3,200	82,604
		Y	N					계	4,000	0	4,000	0	1,000	1,000	1,000	1,000	0
								재	4,000	0	4,000	0	1,000	1,000	1,000	1,000	0
								시 도 비	4,000	0	4,000	0	1,000	1,000	1,000	1,000	0
								계	4,000	500	3,500	1,500	2,000	0	0	0	0
		Y	N					재	4,000	500	3,500	1,500	2,000	0	0	0	0
								시 도 비	4,000	500	3,500	1,500	2,000	0	0	0	0
								계	31,870	0	31,870	6,374	6,374	6,374	6,374	6,374	0
								재	31,870	0	31,870	6,374	6,374	6,374	6,374	6,374	0
								시 도 비	31,870	0	31,870	6,374	6,374	6,374	6,374	6,374	0
								계	22,721	0	22,721	4,544	4,544	4,544	4,544	4,544	0
		N	N		Y	Y	N	의 무	3,593	0	3,593	719	719	719	719	719	0
								재	19,128	0	19,128	3,826	3,826	3,826	3,826	3,826	0
								시 도 비	22,721	0	22,721	4,544	4,544	4,544	4,544	4,544	0
								계	9,150	0	9,150	1,830	1,830	1,830	1,830	1,830	0
		N	N					재	9,150	0	9,150	1,830	1,830	1,830	1,830	1,830	0
								시 도 비	9,150	0	9,150	1,830	1,830	1,830	1,830	1,830	0

분야·부문·정책·단위·세부사업	국가 계획	투자 심사	지방 채	BTL	의무지출			재원	총사업비	기투자	연 도 별 투 자 계 획						향 후
					법정	보조	이자				소 계	2016	2017	2018	2019	2020	
지방도의 효율적 관리									20,819	0	20,819	3,619	4,300	4,300	4,300	4,300	0
									20,819	0	20,819	3,619	4,300	4,300	4,300	4,300	0
								계	20,819	0	20,819	3,619	4,300	4,300	4,300	4,300	0
								의	5,295	0	5,295	715	1,145	1,145	1,145	1,145	0
								재	15,524	0	15,524	2,904	3,155	3,155	3,155	3,155	0
								시 도 비	20,819	0	20,819	3,619	4,300	4,300	4,300	4,300	0
									109,251	2,860	106,391	17,689	22,973	22,629	21,600	21,500	0
									109,251	2,860	106,391	17,689	22,973	22,629	21,600	21,500	0
									97,487	1,560	95,927	15,789	20,614	20,624	19,500	19,400	0
								계	46,944	0	46,944	8,242	9,951	9,951	9,400	9,400	0
시외버스 관련사업 지원								의	46,944	0	46,944	8,242	9,951	9,951	9,400	9,400	0
								시 도 비	46,944	0	46,944	8,242	9,951	9,951	9,400	9,400	0
								계	44,518	0	44,518	6,822	9,648	9,648	9,200	9,200	0
								의	44,518	0	44,518	6,822	9,648	9,648	9,200	9,200	0
								시 도 비	44,518	0	44,518	6,822	9,648	9,648	9,200	9,200	0
								계	6,025	1,560	4,465	725	1,015	1,025	900	800	0
								의	6,025	1,560	4,465	725	1,015	1,025	900	800	0
								지 특 보 조 금	6,025	1,560	4,465	725	1,015	1,025	900	800	0
									11,764	1,300	10,464	1,900	2,359	2,005	2,100	2,100	0
								계	7,700	0	7,700	1,700	1,500	1,500	1,500	1,500	0
교통안전관리 사업								재	7,700	0	7,700	1,700	1,500	1,500	1,500	1,500	0
								시 도 비	7,700	0	7,700	1,700	1,500	1,500	1,500	1,500	0
									7,700	0	7,700	1,700	1,500	1,500	1,500	1,500	0
									7,700	0	7,700	1,700	1,500	1,500	1,500	1,500	0
									7,700	0	7,700	1,700	1,500	1,500	1,500	1,500	0
									7,700	0	7,700	1,700	1,500	1,500	1,500	1,500	0
									7,700	0	7,700	1,700	1,500	1,500	1,500	1,500	0
									7,700	0	7,700	1,700	1,500	1,500	1,500	1,500	0
									7,700	0	7,700	1,700	1,500	1,500	1,500	1,500	0
									7,700	0	7,700	1,700	1,500	1,500	1,500	1,500	0
화물자동차 공영차고지 건설 지원									6,025	1,560	4,465	725	1,015	1,025	900	800	0
									6,025	1,560	4,465	725	1,015	1,025	900	800	0
									6,025	1,560	4,465	725	1,015	1,025	900	800	0
									11,764	1,300	10,464	1,900	2,359	2,005	2,100	2,100	0
									7,700	0	7,700	1,700	1,500	1,500	1,500	1,500	0
									7,700	0	7,700	1,700	1,500	1,500	1,500	1,500	0
									7,700	0	7,700	1,700	1,500	1,500	1,500	1,500	0
									7,700	0	7,700	1,700	1,500	1,500	1,500	1,500	0
									7,700	0	7,700	1,700	1,500	1,500	1,500	1,500	0
									7,700	0	7,700	1,700	1,500	1,500	1,500	1,500	0

분야·부문·정책·단위·세부사업		국가 계획	투자 상사	지방 채	BTL	의무지출			자원	총사업비	기투자	연 도 별 투 자 계 획						향 후
						법정	보조	이자				소 계	2016	2017	2018	2019	2020	
		Y 국토 교통 교통 부	N	N	N	N	Y	N	계	4,064	1,300	2,764	200	859	505	600	600	0
									의	4,064	1,300	2,764	200	859	505	600	600	0
									지 특 보 조 금	3,064	300	2,764	200	859	505	600	600	0
									시 도 비	1,000	1,000	0	0	0	0	0	0	0
국토및지역개발									2,196,126	808,217	1,021,853	192,706	221,060	213,297	194,526	200,263	366,057	
수자원										70,295	0	70,295	13,979	14,079	14,079	14,079	0	
										70,295	0	70,295	13,979	14,079	14,079	14,079	0	
										70,295	0	70,295	13,979	14,079	14,079	14,079	0	
										16,500	0	16,500	3,300	3,300	3,300	3,300	0	
하천·댐 지역 정비 및 개발			N	N	N	Y	N	계	16,500	0	16,500	3,300	3,300	3,300	3,300	3,300	0	
		재						16,500	0	16,500	3,300	3,300	3,300	3,300	3,300	0		
		시 도 비						16,500	0	16,500	3,300	3,300	3,300	3,300	3,300	0		
		계						18,550	0	18,550	3,710	3,710	3,710	3,710	3,710	0		
하천 개보수 및 유지관리			N	N	N	Y	N	의	8,550	0	8,550	1,710	1,710	1,710	1,710	0		
		재						10,000	0	10,000	2,000	2,000	2,000	2,000	2,000	0		
		시 도 비						18,550	0	18,550	3,710	3,710	3,710	3,710	3,710	0		
		계						5,200	0	5,200	1,200	1,000	1,000	1,000	1,000	0		
지방하천 편입토지 보상			N	N	N	Y	N	의	5,200	0	5,200	1,200	1,000	1,000	1,000	0		
		시 도 비						5,200	0	5,200	1,200	1,000	1,000	1,000	1,000	0		
		계						30,045	0	30,045	5,769	6,069	6,069	6,069	6,069	0		
		의						30,045	0	30,045	5,769	6,069	6,069	6,069	6,069	0		
국가하천유지관리(금강 권역)		Y 국토 교통 교통 부	N	N	N	N	Y	N	국 고 보 조 금	30,045	0	30,045	5,769	6,069	6,069	6,069	0	
										1,789,983	675,964	747,962	138,620	165,321	158,644	139,838	145,539	366,057
									지역및도시									
									지속가능발전									

분야·부문·정책·단위·세부사업	국가 계획 심사	투자 심사	지방 채	BTL	의무지출			재원	총사업비	기투자	연 도 별 투 자 계 획						향 후
					법정	보조	이자				소 계	2016	2017	2018	2019	2020	
문화권 개발	Y	N	N	N	N	Y	N	무 지 특 보 조 금 시 도 비	18,820	0	18,820	3,764	3,764	3,764	3,764	3,764	0
									18,820	0	18,820	3,764	3,764	3,764	3,764	3,764	0
									18,820	0	18,820	3,764	3,764	3,764	3,764	3,764	0
									18,299	0	18,299	3,660	3,660	3,660	3,660	3,660	0
									521	0	521	104	104	104	104	104	0
									690,445	412,433	278,012	50,438	50,438	59,438	59,438	58,260	0
									4,712	0	4,712	1,178	1,178	1,178	1,178	0	0
									4,712	0	4,712	1,178	1,178	1,178	1,178	0	0
									4,712	0	4,712	1,178	1,178	1,178	1,178	0	0
									4,712	0	4,712	1,178	1,178	1,178	1,178	0	0
문화권 개발	Y	N	N	N	N	Y	N	무 지 특 보 조 금 시 도 비	685,733	412,433	273,300	49,260	49,260	58,260	58,260	58,260	0
									685,733	412,433	273,300	49,260	49,260	58,260	58,260	58,260	0
									293,286	193,286	100,000	20,000	20,000	20,000	20,000	20,000	0
									392,447	219,147	173,300	29,260	29,260	38,260	38,260	38,260	0
									448,989	40,375	42,557	3,143	12,310	11,360	3,575	12,169	366,057
									18,200	2,600	15,600	0	7,800	7,800	0	0	0
									18,200	2,600	15,600	0	7,800	7,800	0	0	0
									18,200	2,600	15,600	0	7,800	7,800	0	0	0
									8,400	1,200	7,200	0	3,600	3,600	0	0	0
									9,800	1,400	8,400	0	4,200	4,200	0	0	0
문화권 개발	Y	N	N	N	N	Y	N	무 국 고 보 조 금 시 도 비	400,318	21,998	12,263	2,263	2,500	2,500	2,500	2,500	366,057
									400,318	21,998	12,263	2,263	2,500	2,500	2,500	2,500	366,057
									400,318	21,998	12,263	2,263	2,500	2,500	2,500	2,500	366,057
									400,318	21,998	12,263	2,263	2,500	2,500	2,500	2,500	366,057
									400,318	21,998	12,263	2,263	2,500	2,500	2,500	2,500	366,057
									400,318	21,998	12,263	2,263	2,500	2,500	2,500	2,500	366,057
									400,318	21,998	12,263	2,263	2,500	2,500	2,500	2,500	366,057
									400,318	21,998	12,263	2,263	2,500	2,500	2,500	2,500	366,057
									400,318	21,998	12,263	2,263	2,500	2,500	2,500	2,500	366,057
									400,318	21,998	12,263	2,263	2,500	2,500	2,500	2,500	366,057

분야·부문·정책·단위·세부사업	국가 계획 심사	투자 심사	지방 채	BTL	의무지출			재원	총사업비	기투자	연 도 별 투 자 계 획						향 후
					법정	보조	이자				소 계	2016	2017	2018	2019	2020	
내포문화권개발									23,399	9,320	14,079	730	1,545	1,060	1,075	9,669	0
	Y 문화체육관광 부	N	N	N	N	Y	N	계	16,919	5,640	11,279	200	1,000	500	500	9,079	0
								의	16,919	5,640	11,279	200	1,000	500	500	9,079	0
								지 특 보 조 금	4,637	2,160	2,477	200	1,000	500	500	277	0
								시 도 비	12,282	3,480	8,802	0	0	0	0	8,802	0
								계	6,480	3,680	2,800	530	545	560	575	590	0
	내포문화권유적정비(자체사업)	N	N	N	N	Y	N	의	6,480	3,680	2,800	530	545	560	575	590	0
								시 도 비	6,480	3,680	2,800	530	545	560	575	590	0
									7,072	6,457	615	150	465	0	0	0	0
								계	7,072	6,457	615	150	465	0	0	0	0
	충남고도옛모습되살리기	Y	N	N	N	Y	N	의	7,072	6,457	615	150	465	0	0	0	0
								지 특 보 조 금	6,928	6,313	615	150	465	0	0	0	0
								시 도 비	144	144	0	0	0	0	0	0	0
									371,421	197,631	173,790	36,418	48,932	31,940	28,900	27,600	0
취약지 및 도시개발									320,907	174,150	146,757	31,288	42,559	25,910	24,000	23,000	0
	Y 국토교통 부	N	N	N	N	Y	N	계	231,847	120,696	111,151	26,382	25,918	11,851	24,000	23,000	0
								의	231,847	120,696	111,151	26,382	25,918	11,851	24,000	23,000	0
								지 특 보 조 금	231,847	120,696	111,151	26,382	25,918	11,851	24,000	23,000	0
								계	40,230	15,311	24,919	2,700	8,160	14,059	0	0	0
								의	40,230	15,311	24,919	2,700	8,160	14,059	0	0	0
	내포부상촌 조성	Y	N	N	N	Y	N	지 특 보 조 금	22,350	6,911	15,439	1,500	5,000	8,939	0	0	0
								시 도 비	17,880	8,400	9,480	1,200	3,160	5,120	0	0	0

분야·부문·정책·단위·세부사업	국가 계획 심사	투자 채	지방 채	BTL	의무지출			재원	총사업비	기투자	연 도 별 투 자 계 획						향 후
					법정	보조	이자				소 계	2016	2017	2018	2019	2020	
Y 국토 교통 교통신 부	Y	N	N	N	N	Y	N	계	48,830	38,143	10,687	2,206	8,481	0	0	0	0
								의	48,830	38,143	10,687	2,206	8,481	0	0	0	0
								지 특 보 조 금	34,229	24,248	9,981	1,500	8,481	0	0	0	0
								시 도 비	14,601	13,895	706	706	0	0	0	0	0
Y 국토 교통 교통신 부	Y	N	N	N	N	Y	N	계	24,634	14,184	10,450	1,000	2,800	2,850	2,000	1,800	0
								의	24,634	14,184	10,450	1,000	2,800	2,850	2,000	1,800	0
								지 특 보 조 금	24,634	14,184	10,450	1,000	2,800	2,850	2,000	1,800	0
								계	15,010	0	15,010	3,030	3,100	3,180	2,900	2,800	0
Y 국토 교통 교통신 부	Y	N	N	N	N	Y	N	재	15,010	0	15,010	3,030	3,100	3,180	2,900	2,800	0
								시 도 비	15,010	0	15,010	3,030	3,100	3,180	2,900	2,800	0
								계	10,870	9,297	1,573	1,100	473	0	0	0	0
								의	10,870	9,297	1,573	1,100	473	0	0	0	0
Y 국토 교통 교통신 부	Y	N	N	N	N	Y	N	국 고 보 조 금	10,870	9,297	1,573	1,100	473	0	0	0	0
								계	125,915	0	125,915	23,315	24,000	26,050	26,150	26,400	0
								의	125,915	0	125,915	23,315	24,000	26,050	26,150	26,400	0
								시 도 비	78,118	0	78,118	13,818	14,500	16,550	16,550	16,700	0
Y 국토 교통 교통신 부	Y	N	N	N	N	Y	N	계	78,118	0	78,118	13,818	14,500	16,550	16,550	16,700	0
								의	78,118	0	78,118	13,818	14,500	16,550	16,550	16,700	0
								시 도 비	78,118	0	78,118	13,818	14,500	16,550	16,550	16,700	0
								계	47,797	0	47,797	9,497	9,500	9,500	9,600	9,700	0
Y 국토 교통 교통신 부	Y	N	N	N	N	Y	N	의	47,797	0	47,797	9,497	9,500	9,500	9,600	9,700	0
								시 도 비	47,797	0	47,797	9,497	9,500	9,500	9,600	9,700	0
								계	47,797	0	47,797	9,497	9,500	9,500	9,600	9,700	0
								의	47,797	0	47,797	9,497	9,500	9,500	9,600	9,700	0



분야·부문·정책·단위·세부사업	국가 계획 심사	투자 심사	지방 채	BTL	의무지출			자원	총사업비	기투자	연 도 별 투 자 계 획						향 후
					법정	보조	이자				소 계	2016	2017	2018	2019	2020	
도시재생									39,798	0	39,798	7,673	7,673	7,864	8,108	8,480	0
									39,798	0	39,798	7,673	7,673	7,864	8,108	8,480	0
								계	39,798	0	39,798	7,673	7,673	7,864	8,108	8,480	0
	Y	N	N	N	N	Y	N	무	39,798	0	39,798	7,673	7,673	7,864	8,108	8,480	0
	국토교통 교통신신 부							의	31,957	0	31,957	6,161	6,161	6,315	6,520	6,800	0
								지 특 보 조 금	7,841	0	7,841	1,512	1,512	1,549	1,588	1,680	0
								시 도 비	8,225	0	8,225	1,405	1,550	1,550	1,860	1,860	0
									8,225	0	8,225	1,405	1,550	1,550	1,860	1,860	0
								계	8,225	0	8,225	1,405	1,550	1,550	1,860	1,860	0
								의	8,225	0	8,225	1,405	1,550	1,550	1,860	1,860	0
								국 고 보 조 금	7,960	0	7,960	1,360	1,500	1,500	1,800	1,800	0
								시 도 비	265	0	265	45	50	50	60	60	0
									57,544	25,525	32,020	6,699	10,889	10,913	2,278	1,241	0
									57,544	25,525	32,020	6,699	10,889	10,913	2,278	1,241	0
								계	5,967	0	5,967	1,147	1,170	1,193	1,217	1,241	0
도시재생								재	5,967	0	5,967	1,147	1,170	1,193	1,217	1,241	0
								시 도 비	5,967	0	5,967	1,147	1,170	1,193	1,217	1,241	0
								계	46,176	25,525	20,652	5,452	7,600	7,600	0	0	0
								의	46,176	25,525	20,652	5,452	7,600	7,600	0	0	0
	Y	Y	N	N	N	Y	N	국 고 보 조 금	23,088	13,387	9,702	3,952	2,875	2,875	0	0	0
								시 도 비	23,088	12,138	10,950	1,500	4,725	4,725	0	0	0
								계	5,401	0	5,401	100	2,120	2,120	1,061	0	0
								의	5,401	0	5,401	100	2,120	2,120	1,061	0	0
								시 도 비	5,401	0	5,401	100	2,120	2,120	1,061	0	0
									5,401	0	5,401	100	2,120	2,120	1,061	0	0
									5,401	0	5,401	100	2,120	2,120	1,061	0	0
								계	5,401	0	5,401	100	2,120	2,120	1,061	0	0
								의	5,401	0	5,401	100	2,120	2,120	1,061	0	0
								시 도 비	5,401	0	5,401	100	2,120	2,120	1,061	0	0
									5,401	0	5,401	100	2,120	2,120	1,061	0	0

분야·부문·정책·단위·세부사업	국가 계획	투자 심사	지방 채	BTL	의무지출			재원	총사업비	기투자	연 도 별 투 자 계 획						향 후
					법정	보조	이자				소 계	2016	2017	2018	2019	2020	
백제 역사테마파크 조성									28,825	0	28,825	5,765	5,765	5,765	5,765	5,765	0
									28,825	0	28,825	5,765	5,765	5,765	5,765	5,765	0
								계	28,825	0	28,825	5,765	5,765	5,765	5,765	5,765	0
								재	28,825	0	28,825	5,765	5,765	5,765	5,765	5,765	0
								시 도 비	28,825	0	28,825	5,765	5,765	5,765	5,765	5,765	0
산업단지 조성 및 운영									335,849	132,253	203,596	40,107	41,660	40,575	40,609	40,645	0
									335,849	132,253	203,596	40,107	41,660	40,575	40,609	40,645	0
									233,524	46,656	186,868	30,368	38,240	39,420	39,420	39,420	0
								계	140,600	0	140,600	23,920	23,920	30,920	30,920	30,920	0
								의	140,600	0	140,600	23,920	23,920	30,920	30,920	30,920	0
								지 특 보 조 금	140,600	0	140,600	23,920	23,920	30,920	30,920	30,920	0
								계	68,446	34,446	34,000	0	8,500	8,500	8,500	8,500	0
								의	68,446	34,446	34,000	0	8,500	8,500	8,500	8,500	0
								지 특 보 조 금	68,446	34,446	34,000	0	8,500	8,500	8,500	8,500	0
								계	24,478	12,210	12,268	6,448	5,820	0	0	0	0
상생산업단지 조성 지원									24,458	12,210	12,248	6,438	5,810	0	0	0	0
									20	0	20	10	10	0	0	0	0
								재	24,478	12,210	12,268	6,448	5,820	0	0	0	0
								시 도 비	24,478	12,210	12,268	6,448	5,820	0	0	0	0
									102,325	85,597	16,728	9,739	3,420	1,155	1,189	1,225	0
								계	96,547	85,597	10,950	8,651	2,299	0	0	0	0
								의	96,547	85,597	10,950	8,651	2,299	0	0	0	0
								지 특 보 조 금	91,797	81,296	10,501	8,202	2,299	0	0	0	0
								시 도 비	4,750	4,301	449	449	0	0	0	0	0

분야·부문·정책·단위·세부사업	국가 계획 상사	투자 심사	지방 채	BTL	의무지출			자원	총사업비	기투자	연 도 별 투 자 계 획						향 후
					법정	보조	이자				소 계	2016	2017	2018	2019	2020	
농공단지 노후기반시설 개선 사업								계	5,778	0	5,778	1,088	1,121	1,155	1,189	1,225	0
		N	N	N	N	Y	N	의	5,778	0	5,778	1,088	1,121	1,155	1,189	1,225	0
								시 도 비	5,778	0	5,778	1,088	1,121	1,155	1,189	1,225	0
									75,335	14,085	61,250	12,000	12,000	12,350	12,450	12,450	0
과학기술									75,335	14,085	61,250	12,000	12,000	12,350	12,450	12,450	0
									27,885	9,085	18,800	3,400	3,800	3,800	3,900	3,900	0
									9,800	1,800	8,000	1,600	1,600	1,600	1,600	1,600	0
								계	4,800	1,800	3,000	600	600	600	600	600	0
충남테크노파크 지역혁 신 거점사업		N	N	N				재	4,800	1,800	3,000	600	600	600	600	600	0
								시 도 비	4,800	1,800	3,000	600	600	600	600	600	0
								계	5,000	0	5,000	1,000	1,000	1,000	1,000	1,000	0
								재	5,000	0	5,000	1,000	1,000	1,000	1,000	1,000	0
충남 S/W융합 클러스터 구축 (국가직접지원)		N	N	N	N	Y	N	계	5,000	0	5,000	1,000	1,000	1,000	1,000	1,000	0
								의	5,000	0	5,000	1,000	1,000	1,000	1,000	1,000	0
								시 도 비	5,000	0	5,000	1,000	1,000	1,000	1,000	1,000	0
									5,300	0	5,300	300	1,200	1,200	1,300	1,300	0
퍼블릭 디스플레이 시장 활성화 지원사업 (국가직 접 지원)		Y	N	N	N	Y	N	계	5,300	0	5,300	300	1,200	1,200	1,300	1,300	0
								의	5,300	0	5,300	300	1,200	1,200	1,300	1,300	0
								시 도 비	5,300	0	5,300	300	1,200	1,200	1,300	1,300	0
									7,785	7,285	500	500	0	0	0	0	0
농축산바이오 산업 육성									7,785	7,285	500	500	0	0	0	0	0

분야·부문·정책·단위·세부사업	국가 계획 상사	투자 심사	지방 채	BTL	의무지출			자원	총사업비	기투자	연 도 별 투 자 계 획						향 후
					법정	보조	이자				소 계	2016	2017	2018	2019	2020	
동물약품 R&D 허브 조성 사업(국가직접지원)								계	7,785	7,285	500	500	0	0	0	0	0
								의 무	7,785	7,285	500	500	0	0	0	0	0
								지 특 보 조 금	2,785	2,785	0	0	0	0	0	0	0
								시 도 비	5,000	4,500	500	500	0	0	0	0	0
지역산업육성									47,450	5,000	42,450	8,600	8,200	8,550	8,550	8,550	0
자동차 산업 육성									47,450	5,000	42,450	8,600	8,200	8,550	8,550	8,550	0
자동차 의정전장 고감성 시스템개발 육성사업(국 가 직접지원)								계	35,100	5,000	30,100	5,600	5,450	6,350	6,350	6,350	0
								의 무	35,100	5,000	30,100	5,600	5,450	6,350	6,350	6,350	0
								시 도 비	35,100	5,000	30,100	5,600	5,450	6,350	6,350	6,350	0
								계	12,350	0	12,350	3,000	2,750	2,200	2,200	2,200	0
자동차 주행안전 동력전 달 핵심부품 개발사업 (국가직접지원)								의 무	12,350	0	12,350	3,000	2,750	2,200	2,200	2,200	0
								시 도 비	12,350	0	12,350	3,000	2,750	2,200	2,200	2,200	0